

Муниципальное автономное общеобразовательное учреждение
«Прогимназия Кристаллик»

ПРИНЯТО
протокол заседания
педагогического совета
от 30.08.2022 № 1

СОГЛАСОВАНО
Протокол заседания
Наблюдательного совета
от 30.08.2022 № 3

УТВЕРЖДЕНА
приказом директора МАОУ
«Прогимназия Кристаллик»
от 31.08.2022 № 70
В.Л. Клевцова



**ОСНОВНАЯ ОБЩЕОБРАЗОВАТЕЛЬНАЯ ПРОГРАММА
ДОШКОЛЬНОГО ОБРАЗОВАНИЯ**

Муниципального автономного общеобразовательного учреждения
«Прогимназия Кристаллик»
города Саратова,
срок реализации пять лет.
(новая редакция)

Разработчики:
коллектив педагогов
МАОУ «Прогимназия Кристаллик»

г. Саратов, 2022год

Содержание

| № | Наименование раздела | Страницы |
|---------------------------------|--|----------|
| 1. ЦЕЛЕВОЙ РАЗДЕЛ | | |
| 1.1 | Пояснительная записка | 5 |
| 1.1.1. | Цели и задачи программы | 7 |
| 1.1.2. | Принципы и подходы к формированию Программы | 9 |
| 1.2. | Планируемые результаты | 12 |
| 1.2.1. | Целевые ориентиры в раннем возрасте | 13 |
| 1.2.2. | Целевые ориентиры на этапе завершения освоения Программы | 13 |
| 1.3. | Развивающие оценивание качества образовательной деятельности по Программе | 15 |
| 1.4 | Значимые для разработки и реализации Программы характеристики | 21 |
| 2. СОДЕРЖАТЕЛЬНЫЙ РАЗДЕЛ | | |
| 2.1. | Основные концептуальные положения программы | 35 |
| 2.2. | Содержание образовательных областей (описание образовательной деятельности, описание вариативных форм, методов, способов и средств, особенности взаимодействия педагогического коллектива с семьями воспитанников): | 36 |
| 2.1.1. | Социально-коммуникативное развитие | 37 |
| 2.2.2. | Познавательное развитие | 60 |
| 2.2.3. | Речевое развитие | 76 |
| 2.2.4. | Художественно-эстетическое развитие | 85 |

| | | |
|----------------------------------|--|-----|
| 2.2.5. | Физическое развитие | 95 |
| 2.6. | Часть Программы, формируемая участниками образовательных отношений | 106 |
| 2.7. | Особенности образовательной деятельности разных видов и культурных практик | 126 |
| 2.8. | Способы поддержки детской инициативы | 132 |
| 2.9. | Взаимодействие взрослых с детьми | 139 |
| 2.10. | Взаимодействие педагогического коллектива с семьями дошкольников | 140 |
| 3. ОРГАНИЗАЦИОННЫЙ РАЗДЕЛ | | |

| | | |
|--|--|-----|
| 3.1. | Организационно-педагогические условия реализации Программы | 155 |
| 3.1.1. | Материально-технические условия реализации Программы | 155 |
| 3.1.2. | Обеспечение методическим комплексом и средствами обучения: перечень нормативных и нормативно-методических документов; программно-методическое обеспечение. | 155 |
| 3.1.3. | Режим дня и распорядок: календарный учебный график; учебный план; режим дня. | 160 |
| 3.1.4. | Особенности организации развивающей предметно-пространственной среды | 166 |
| 3.1.5. | Психолого-педагогические условия, обеспечивающие развитие ребенка | 184 |
| 3.2. | Кадровые условия реализации Программы | 184 |
| 3.3. | Финансовые условия реализации Программы | 184 |
| 3.4. | Комплекс рабочих учебных программ | 185 |
| 4. | Краткая презентация Программы | 188 |
| ПРИЛОЖЕНИЯ | | |
| Приложение 1: Методическое обеспечение Программы | | |
| Приложение 2: Режим дня | | |

| |
|---|
| Приложение 3: Модель двигательного режима |
| Приложение 4: Сетка совместной деятельности воспитателя, детей и культурных практик, самостоятельной деятельности в режимных моментах |
| Приложение 5: Режим приема пищи |
| Приложение 6: Годовой календарный учебный график |
| Приложение 7: Учебный план |
| Приложение 8: Сетка занятий |
| Приложение 9: Перспективное планирование по образовательным областям |
| Приложение 10: Рабочая учебная программа по реализации основной образовательной программы для детей младшего дошкольного возраста |
| Приложение 11: Рабочая учебная программа по реализации основной образовательной программы для детей среднего дошкольного возраста |
| Приложение 12: Рабочая учебная программа по реализации основной образовательной программы для детей старшего дошкольного возраста (6-год жизни) |
| Приложение 13: Рабочая учебная программа по реализации основной образовательной программы для детей старшего дошкольного возраста (7-год жизни) |

1. ЦЕЛЕВОЙ РАЗДЕЛ ОБРАЗОВАТЕЛЬНОЙ ПРОГРАММЫ

1.1. Пояснительная записка

Образовательная программа дошкольного образования, реализуемая в муниципальном автономном общеобразовательном учреждении «Прогимназия Кристаллик» – это нормативно управленческий документ образовательной организации, характеризующий специфику содержания образования, особенности организации образовательного процесса, характер оказываемых образовательных услуг.

Программа определяет содержание и организацию образовательной деятельности на уровне дошкольного образования.

Программа создаёт условия каждому ребенку в детском саду возможность для развития способностей, широкого взаимодействия с миром, активного практикования в разных видах деятельности, творческой самореализации. Программа направлена на развитие самостоятельности, познавательной и коммуникативной активности, социальной уверенности и ценностных ориентаций, определяющих поведение, деятельность и отношение ребенка к миру.

Нормативное обеспечение Программы:

1. Федеральный закон «Об образовании в Российской Федерации» от 29.12.2012 № 273-ФЗ;
2. Приказ Министерства образования и науки РФ от 17.10.2013 №1155 «Об утверждении федерального государственного образовательного стандарта дошкольного образования» (зарегистрировано в Минюсте РФ 14.11.2013г., 30384);
3. Приказ Министерства просвещения РФ от 31 июля 2020 г. № 373 «Об утверждении Порядка организации и осуществления образовательной деятельности по основным общеобразовательным программам – образовательным программам дошкольного образования»;
4. Приказ Министерства просвещения РФ от 15 мая 2020 года № 236 «Об утверждении Порядка приема на обучение по образовательным программам дошкольного образования» (зарегистрировано в Минюсте РФ 17 июня 2020 г., № 58681);
5. Приказ Министерства и науки РФ от 14.06.2013 №462 «Об утверждении Порядка проведения самообследования образовательной организацией» (зарегистрировано в Минюсте РФ 27.06.2013 г., 28908);
6. Приказ Министерства образования и науки РФ от 13.01.2014 №8 «Об утверждении примерной формы договора об образовании по образовательным программам дошкольного образования»;
7. Приказ Министерства здравоохранения и социального развития РФ от 26.08.2010 №761н (ред. От 31.05.2011) «Об утверждении Единого квалификационного справочника должностей руководителей, специалистов и служащих». Раздел «Квалификационные характеристики должностей работников образования»;
8. Приказ Министерства труда и социальной защиты РФ от 18.10.2013№544н «Об утверждении профессионального стандарта «Педагог (педагогическая деятельность в сфере дошкольного, начального общего, основного общего, среднего общего образования) (воспитатель, учитель)»;

9. Постановление Главного государственного санитарного врача Российской Федерации от 28 сентября 2020 года №28 «Об утверждении санитарных правил СП 2.4.3648-20 «Санитарно – эпидемиологические требования к организациям воспитания и обучения, отдыха и оздоровления детей и молодежи»;
10. Постановление Главного государственного санитарного врача РФ от 28.01.2021 № 2. СанПиН 1.2.3685-21 «Гигиенические нормативы и требования к обеспечению безопасности и (или) безвредности для человека факторов среды обитания»;
11. Постановление Правительства Российской Федерации от 05.08.2013 №662 «Об осуществлении мониторинга системы образования»;
12. Постановление Правительства РФ от 15.09.2020 №1441 «Об утверждении Правил оказания платных образовательных услуг»;
13. Письмо Департамента государственной политики в сфере общего образования Министерства образования и науки РФ от 28.02.2014 №08-249 «Комментарии к ФГОС дошкольного образования»;
14. Письмо Министерства образования и науки РФ от 10.01.2014 №08-5 «О соблюдении организациями, осуществляющими образовательную деятельность, требований, установленных федеральным государственным образовательным стандартом дошкольного образования»;
15. Приказ Министерства образования и науки Саратовской области от 24.04.2014 №1177 «Об организации научно-методического сопровождения введения федерального государственного образовательного стандарта дошкольного образования (далее – План-график мероприятий по обеспечению введения ФГОС ДО в ОУ области)№1177»;
16. Уставом МАОУ «Прогимназия Кристаллик» (далее – Устав).
17. Лицензией на образовательную деятельность регистрационный номер № 2507 серия 64ЛО1 № 0002227 от 11.03.2016 г., бессрочно.

Программа включает **обязательную часть и часть, формируемую участниками образовательных отношений**. Обе части являются взаимодополняющими и необходимыми с точки зрения реализации требований Федерального государственного образовательного стандарта дошкольного образования.

Объем обязательной части основной образовательной программы составляет не менее **60%** от ее общего объема. Объем части основной образовательной программы, формируемой участниками образовательных отношений, составляет не более **40%** от ее общего объема.

Обязательная часть Программы разработана с учетом примерной образовательной программы дошкольного образования «Детство» / Под редакцией Т.И. Бабаевой, А.Г. Гогоберидзе, О.В. Солнцевой, размещенной на официальном сайте Федерального государственного автономного учреждения «Федеральный институт развития образования».

В соответствии с п.2.12. приказа Министерства образования и науки Российской Федерации от 17 октября 2013г. № 1155 «Об утверждении федерального государственного образовательного стандарта дошкольного образования» **часть программы, формируемая участниками образовательных отношений**, представлена выбранными участниками образовательных отношений **парциальных и авторских программ**:

- «Основы безопасности детей дошкольного возраста» автор Р. Б. Стеркина, О. Л. Князева, Н. Н. Авдеева;
- "Светофор". Обучение детей дошкольного возраста Правилам дорожного движения" автор Т.Н. Данилова;
- «Юный эколог» автор С.Н. Николаева;
- «Цветные ладошки» автор И.А. Лыкова;
- «Нравственно-патриотическое воспитание детей дошкольного возраста» автор А.Я. Ветохина, З.С. Дмитриенко, Е.Н. Жигналь;

- «Основа здорового образа жизни» автор М.И. Павлова;
- «Здоровье» автор В.Г. Алямовская;
- «Синтез искусств в эстетическом воспитании» автор О.А. Куревина;
- Оздоровительно-развивающая программа по танцевально-игровой гимнастике «Са-фи-дансе» автор Ж.Е. Фирилева, Е.Г. Сайкина;
- Программа по развитию речи в детском саду автор О.С. Ушакова;
- «Как хорошо уметь читать» автор Д.Г. Шумаева.

Часть, формируемая участниками образовательных отношений выделена во всех разделах (условное обозначение –).*

Программа является документом, с учетом которого МАОУ «Прогимназия Кристаллик» осуществляет образовательную деятельность на уровне дошкольного образования.

1.1.1. Цели и задачи реализации программы

Целью Программы является проектирование социальных ситуаций развития ребенка и развивающей предметно-пространственной среды, обеспечивающих позитивную социализацию, мотивацию и поддержку индивидуальности детей через общение, игру, познавательно-исследовательскую деятельность и другие формы активности.

Программа, в соответствии с Федеральным законом «Об образовании в Российской Федерации», содействует взаимопониманию и сотрудничеству между людьми, учитывает разнообразие мировоззренческих подходов, способствует реализации права детей дошкольного возраста на свободный выбор мнений и убеждений, обеспечивает развитие способностей каждого ребенка, формирование и развитие личности ребенка в соответствии с принятыми в семье и обществе духовно-нравственными и социокультурными ценностями в целях интеллектуального, духовно-нравственного, творческого и физического развития человека, удовлетворения его образовательных потребностей и интересов.

Программы направлена на:

- охрана и укрепление физического и психического здоровья детей, в том числе их эмоционального благополучия;
- обеспечение равных возможностей для полноценного развития каждого ребенка в период дошкольного детства независимо от места проживания, пола, нации, языка, социального статуса;
- создание благоприятных условий развития детей в соответствии с их возрастными и индивидуальными особенностями, развитие способностей и творческого потенциала каждого ребенка как субъекта отношений с другими детьми, взрослыми и миром;
- объединение обучения и воспитания в целостный образовательный процесс на основе духовно-нравственных и социокультурных ценностей, принятых в обществе правил и норм поведения в интересах человека, семьи, общества;
- формирование общей культуры личности детей, развитие их социальных, нравственных, эстетических, интеллектуальных, физических качеств, инициативности, самостоятельности и ответственности ребенка, формирование предпосылок учебной деятельности;

- формирование социокультурной среды, соответствующей возрастным и индивидуальным особенностям детей;
- обеспечение психолого-педагогической поддержки семьи и повышение компетентности родителей (законных представителей) в вопросах развития и образования, охраны и укрепления здоровья детей;
- обеспечение преемственности целей, задач и содержания дошкольного общего и начального общего образования.

Задачи Программы:

- охрану и укрепление физического и психического здоровья детей, в том числе их эмоционального благополучия;
- обеспечение равных возможностей для полноценного развития каждого ребенка в период дошкольного детства независимо от места проживания, пола, нации, языка, социального статуса, психофизиологических и других особенностей (в том числе ограниченных возможностей здоровья);
- обеспечение преемственности целей, задач и содержания образования, реализуемых в рамках образовательных программ дошкольного и начального общего образования;
- создание благоприятных условий развития детей в соответствии с их возрастными и индивидуальными особенностями и склонностями, развития способностей и творческого потенциала каждого ребенка как субъекта отношений с самим собой, другими детьми, взрослыми и миром;
- объединение обучения и воспитания в целостный образовательный процесс на основе духовно-нравственных и социокультурных ценностей и принятых в обществе правил, и норм поведения в интересах человека, семьи, общества;
- формирование общей культуры личности детей, развитие их социальных, нравственных, эстетических, интеллектуальных, физических качеств, инициативности, самостоятельности и ответственности ребенка, формирование предпосылок учебной деятельности;
- обеспечение вариативности и разнообразия содержания программ и организационных форм дошкольного образования, возможности формирования программ различной направленности с учетом образовательных потребностей и способностей детей;
- формирование социокультурной среды, соответствующей возрастным, индивидуальным, психологическим и физиологическим особенностям детей;
- обеспечение психолого-педагогической поддержки семьи и повышения компетентности родителей (законных представителей) в вопросах развития и образования, охраны и укрепления здоровья детей;
- формирование начал экологической культуры, ответственного отношения к природе, вовлечение детей в природоохранную деятельность, формирование экологической культуры дошкольников на основе историко – географических факторов территории Саратовской области, разнообразия растительного и животного мира, сезонных изменений в природе, взаимодействия человека с природой; *
- формировать у детей дошкольного возраста эстетического отношения и художественно-творческих способностей в изобразительной деятельности;*

- сформировать у ребенка навыки разумного поведения, научить адекватно вести себя в опасных ситуациях дома и на улице, в городском транспорте, при общении с незнакомыми людьми, взаимодействии с пожароопасными и другими предметами, животными и ядовитыми растениями; способствовать становлению основ экологической культуры; *
- формирование навыков безопасного поведения на дорогах; *
- формирование потребности в здоровом образе жизни, навыков гигиены и профилактики заболеваний, ухода за больными; формирование навыков рационального питания, закаливания, физической культуры и других способов самосовершенствования; *
- воспитание дошкольника физически здорового, разносторонне развитого, инициативного и раскрепощенного с чувством собственного достоинства; *
- овладение родным языком и языковых способностей у детей дошкольного возраста; *
- содействие духовно-нравственному становлению человека, формирование духовности, нравственно-патриотических чувств, нравственной позиции, нравственного поведения, посредством совместного взаимодействия всех участников образовательных отношений, через тесное сотрудничество с социальными институтами города Саратова. *
- формирование эстетически развитой личности, а так же пробуждение творческой активности и художественного мышления у ребенка; *
- формирование у детей творческих способностей через развитие музыкально-ритмических и танцевальных движений. *

1.1.2. Принципы и подходы к формированию Программы

В соответствии со Стандартом Программа построена на следующих принципах:

1. Поддержка разнообразия детства. Современный мир характеризуется возрастающим многообразием и неопределенностью, отражающимися в самых разных аспектах жизни человека и общества. Многообразие социальных, личностных, культурных, языковых, этнических особенностей, религиозных и других общностей, ценностей и убеждений, мнений и способов их выражения, жизненных укладов особенно ярко проявляется в условиях Российской Федерации – государства с огромной территорией, разнообразными природными условиями, объединяющего многочисленные культуры, народы, этносы. Возрастающая мобильность в обществе, экономике, образовании, культуре требует от людей умения ориентироваться в этом мире разнообразия, способности сохранять свою идентичность и в то же время гибко, позитивно и конструктивно взаимодействовать с другими людьми, способности выбирать и уважать право выбора других ценностей и убеждений, мнений и способов их выражения.

Принимая вызовы современного мира, Программа рассматривает разнообразие как ценность, образовательный ресурс и предполагает использование разнообразия для обогащения образовательного процесса. Организация выстраивает образовательную деятельность с учетом региональной специфики, социокультурной ситуации развития каждого ребенка, его возрастных и индивидуальных особенностей, ценностей, мнений и способов их выражения.

2. Сохранение уникальности и самоценности детства как важного этапа в общем развитии человека. Самоценность детства – понимание детства как периода жизни значимого самого по себе, значимого тем, что происходит с ребенком сейчас, а не тем, что этот этап

является подготовкой к последующей жизни. Этот принцип подразумевает полноценное проживание ребенком всех этапов детства (младенческого, раннего и дошкольного детства), обогащение (амплификацию) детского развития.

3. Позитивная социализация ребенка предполагает, что освоение ребенком культурных норм, средств и способов деятельности, культурных образцов поведения и общения с другими людьми, приобщение к традициям семьи, общества, государства происходят в процессе сотрудничества со взрослыми и другими детьми, направленного на создание предпосылок к полноценной деятельности ребенка в изменяющемся мире.

4. Личностно-развивающий и гуманистический характер взаимодействия взрослых (родителей (законных представителей), педагогических и иных работников Организации) и детей. Такой тип взаимодействия предполагает базовую ценностную ориентацию на достоинство каждого участника взаимодействия, уважение и безусловное принятие личности ребенка, доброжелательность, внимание к ребенку, его состоянию, настроению, потребностям, интересам. Личностно-развивающее взаимодействие является неотъемлемой составной частью социальной ситуации развития ребенка в организации, условием его эмоционального благополучия и полноценного развития.

5. Содействие и сотрудничество детей и взрослых, признание ребенка полноценным участником (субъектом) образовательных отношений. Этот принцип предполагает активное участие всех субъектов образовательных отношений – как детей, так и взрослых – в реализации программы. Каждый участник имеет возможность внести свой индивидуальный вклад в ход игры, занятия, проекта, обсуждения, в планирование образовательного процесса, может проявить инициативу. Принцип содействия предполагает диалогический характер коммуникации между всеми участниками образовательных отношений. Детям предоставляется возможность высказывать свои взгляды, свое мнение, занимать позицию и отстаивать ее, принимать решения и брать на себя ответственность в соответствии со своими возможностями.

6. Сотрудничество Организации с семьей. Сотрудничество, кооперация с семьей, открытость в отношении семьи, уважение семейных ценностей и традиций, их учет в образовательной работе являются важнейшим принципом образовательной программы. Сотрудники Организации должны знать об условиях жизни ребенка в семье, понимать проблемы, уважать ценности и традиции семей воспитанников. Программа предполагает разнообразные формы сотрудничества с семьей как в содержательном, так и в организационном планах.

7. Сетевое взаимодействие с организациями социализации, образования, охраны здоровья и другими партнерами, которые могут внести вклад в развитие и образование детей, а также использование ресурсов местного сообщества и вариативных программ дополнительного образования детей для обогащения детского развития. Программа предполагает, что Организация устанавливает партнерские отношения не только с семьями детей, но и с другими организациями и лицами, которые могут способствовать обогащению социального и/или культурного опыта детей, приобщению детей к национальным традициям (посещение театров, музеев, освоение программ дополнительного образования), к природе и истории родного края; содействовать проведению совместных проектов, экскурсий, праздников, посещению концертов, а также удовлетворению особых потребностей детей, оказанию психолого-педагогической и/или медицинской поддержки в случае необходимости (центры семейного консультирования и др.).

8. Индивидуализация дошкольного образования предполагает такое построение образовательной деятельности, которое открывает возможности для индивидуализации образовательного процесса, появления индивидуальной траектории развития каждого ребенка с характерными для данного ребенка спецификой и скоростью, учитывающей его интересы, мотивы, способности и возрастно-психологические особенности. При этом сам ребенок становится активным в выборе содержания своего образования, разных форм активности. Для реализации этого принципа необходимы регулярное наблюдение за развитием ребенка, сбор данных о нем, анализ его действий и поступков; помощь ребенку в сложной ситуации; предоставление ребенку возможности выбора в разных видах деятельности, акцентирование внимания на инициативности, самостоятельности и активности ребенка.

9. Возрастная адекватность образования. Этот принцип предполагает подбор педагогом содержания и методов дошкольного образования в соответствии с возрастными особенностями детей. Важно использовать все специфические виды детской деятельности (игру, коммуникативную и познавательно-исследовательскую деятельность, творческую активность, обеспечивающую художественно-эстетическое развитие ребенка), опираясь на особенности возраста и задачи развития, которые должны быть решены в дошкольном возрасте. Деятельность педагога должна быть мотивирующей и соответствовать психологическим законам развития ребенка, учитывать его индивидуальные интересы, особенности и склонности.

10. Развивающее вариативное образование. Этот принцип предполагает, что образовательное содержание предлагается ребенку через разные виды деятельности с учетом его актуальных и потенциальных возможностей усвоения этого содержания и совершения им тех или иных действий, с учетом его интересов, мотивов и способностей. Данный принцип предполагает работу педагога с ориентацией на зону ближайшего развития ребенка (Л.С. Выготский), что способствует развитию, расширению как явных, так и скрытых возможностей ребенка.

11. Полнота содержания и интеграция отдельных образовательных областей. В соответствии со Стандартом Программа предполагает всестороннее социально-коммуникативное, познавательное, речевое, художественно-эстетическое и физическое развитие детей посредством различных видов детской активности. Деление Программы на образовательные области не означает, что каждая образовательная область осваивается ребенком по отдельности, в форме изолированных занятий по модели школьных предметов. Между отдельными разделами Программы существуют многообразные взаимосвязи: познавательное развитие тесно связано с речевым и социально-коммуникативным, художественно-эстетическое – с познавательным и речевым и т.п. Содержание образовательной деятельности в одной конкретной области тесно связано с другими областями. Такая организация образовательного процесса соответствует особенностям развития детей раннего и дошкольного возраста.

12. Инвариантность ценностей и целей при вариативности средств реализации и достижения целей Программы. Стандарт и Программа задают инвариантные ценности и ориентиры, с учетом которых Организация должна разработать свою основную образовательную программу и которые для нее являются научно-методическими опорами в современном мире разнообразия и неопределенности. При этом Программа оставляет за Организацией право выбора способов их достижения, выбора образовательных программ, учитывающих многообразие конкретных социокультурных, географических, климатических условий реализации Программы,

разнородность состава групп воспитанников, их особенностей и интересов, запросов родителей (законных представителей), интересов и предпочтений педагогов и т.п.

13. Принцип развивающего образования, в соответствии с которым главной целью дошкольного образования является развитие ребенка;*

14. Принцип научной обоснованности и практической применимости (содержание программы должно соответствовать основным положениям возрастной психологии дошкольной педагогики, при этом иметь возможность реализации в массовой практике дошкольного образования); *

15. Принцип интеграции содержания дошкольного образования в соответствии с возрастными возможностями и особенностями детей, спецификой и возможностями образовательных областей; *

16. Комплексно-тематический принцип построения образовательного процесса. *

1.2. Планируемые результаты

В соответствии с ФГОС ДО специфика дошкольного детства и системные особенности дошкольного образования делают неправомерными требования от ребенка дошкольного возраста конкретных образовательных достижений. Поэтому результаты освоения Программы представлены в виде целевых ориентиров дошкольного образования и представляют собой возрастные характеристики возможных достижений ребенка к концу дошкольного образования.

Реализация образовательных целей и задач Программы направлена на достижение целевых ориентиров дошкольного образования, которые описаны как основные характеристики развития ребенка. Основные характеристики развития ребенка представлены в виде изложения возможных достижений воспитанников на разных возрастных этапах дошкольного детства.

В соответствии с периодизацией психического развития ребенка, принятой в культурно-исторической психологии, дошкольное детство подразделяется на три возраста детства: младенческий (первое и второе полугодия жизни), ранний (от 1 года до 3 лет) и дошкольный возраст (от 3 до 7 лет).

1.2.1. Целевые ориентиры в раннем возрасте

К трем годам ребенок:

- интересуется окружающими предметами, активно действует с ними, исследует их свойства, экспериментирует. Использует специфические, культурно фиксированные предметные действия, знает назначение бытовых предметов (ложки, расчески, карандаша и пр.) и умеет пользоваться ими. Проявляет настойчивость в достижении результата своих действий;
- стремится к общению и воспринимает смыслы в различных ситуациях общения со взрослыми, активно подражает им в движениях и действиях, умеет действовать согласованно;

- владеет активной и пассивной речью: понимает речь взрослых, может обращаться с вопросами и просьбами, знает названия окружающих предметов и игрушек;
- проявляет интерес к сверстникам; наблюдает за их действиями и подражает им. Взаимодействие с ровесниками окрашено яркими эмоциями;
- в короткой игре воспроизводит действия взрослого, впервые осуществляя игровые замещения;
- проявляет самостоятельность в бытовых и игровых действиях. Владеет простейшими навыками самообслуживания;
- любит слушать стихи, песни, короткие сказки, рассматривать картинки, двигаться под музыку. Проявляет живой эмоциональный отклик на эстетические впечатления. Охотно включается в продуктивные виды деятельности (изобразительную деятельность, конструирование и др.); с удовольствием двигается – ходит, бежит в разных направлениях, стремится осваивать различные виды движения (подпрыгивание, лазанье, перешагивание и пр.).

1.2.2. Целевые ориентиры на этапе завершения освоения Программы

К семи годам:

- ребенок овладевает основными культурными способами деятельности, проявляет инициативу и самостоятельность в игре, общении, конструировании и других видах детской активности. Способен выбирать себе род занятий, участников по совместной деятельности;
- ребенок положительно относится к миру, другим людям и самому себе, обладает чувством собственного достоинства. Активно взаимодействует со сверстниками и взрослыми, участвует в совместных играх. Способен договариваться, учитывать интересы и чувства других, сопереживать неудачам и радоваться успехам других, адекватно проявляет свои чувства, в том числе чувство веры в себя, старается разрешать конфликты;
- ребенок обладает воображением, которое реализуется в разных видах деятельности и прежде всего в игре. Ребенок владеет разными формами и видами игры, различает условную и реальную ситуации, следует игровым правилам;
- ребенок достаточно хорошо владеет устной речью, может высказывать свои мысли и желания, использовать речь для выражения своих мыслей, чувств и желаний, построения речевого высказывания в ситуации общения, может выделять звуки в словах, у ребенка складываются предпосылки грамотности;
- у ребенка развита крупная и мелкая моторика. Он подвижен, вынослив, владеет основными произвольными движениями, может контролировать свои движения и управлять ими;
- ребенок способен к волевым усилиям, может следовать социальным нормам поведения и правилам в разных видах деятельности, во взаимоотношениях со взрослыми и сверстниками, может соблюдать правила безопасного поведения и личной гигиены;
- ребенок проявляет любознательность, задает вопросы взрослым и сверстникам, интересуется причинно-следственными связями, пытается самостоятельно придумывать объяснения явлениям природы и поступкам людей. Склонен наблюдать, экспериментировать,

строить смысловую картину окружающей реальности, обладает начальными знаниями о себе, о природном и социальном мире, в котором он живет. Знаком с произведениями детской литературы, обладает элементарными представлениями из области живой природы, естествознания, математики, истории и т.п. Способен к принятию собственных решений, опираясь на свои знания и умения в различных видах деятельности.

- ребенок проявляет интерес к малой родине. Ребенок проявляет любознательность по отношению к родному городу, его истории, необычным памятникам, зданиям. С удовольствием включается в проектную деятельность, детское коллекционирование, создание мини-музеев, связанных с познанием малой родины, в детское коллекционирование. Проявляет инициативу в социально - значимых делах: участвует в социально значимых событиях, переживает эмоции, связанные с событиями военных лет и подвигами горожан, стремится выразить позитивное отношение к пожилым жителям города. Отражает свои впечатления о малой родине в предпочитаемой деятельности (рассказывает, изображает, воплощает образы в играх, разворачивает сюжет и т.д.).*

Степень реального развития этих характеристик и способности ребенка их проявлять к моменту перехода на следующий уровень образования могут существенно варьировать у разных детей в силу различий в условиях жизни и индивидуальных особенностей развития конкретного ребенка.

Программа строится на основе общих закономерностей развития личности детей дошкольного возраста с учетом сенситивных периодов в развитии.

Дети с различными недостатками в физическом и/или психическом развитии могут иметь качественно неоднородные уровни речевого, познавательного и социального развития личности. Поэтому целевые ориентиры основной образовательной программы Организации, реализуемой с участием детей с ограниченными возможностями здоровья (далее - ОВЗ), должны учитывать не только возраст ребенка, но и уровень развития его личности, степень выраженности различных нарушений, а также индивидуально-типологические особенности развития ребенка.

1.3. Развивающее оценивание качества образовательной деятельности по Программе

Оценивание качества образовательной деятельности представляет собой важную составную часть данной образовательной деятельности, направленную на ее совершенствование.

Концептуальные основания такой оценки определяются требованиями Федерального закона «Об образовании в Российской Федерации», а также Стандарта, в котором определены государственные гарантии качества образования.

Оценивание качества, т. е. оценивание соответствия образовательной деятельности, реализуемой Организацией, заданным требованиям Стандарта и Программы в дошкольном образовании направлено в первую очередь на оценивание созданных Организацией условий в процессе образовательной деятельности.

Система оценки образовательной деятельности, предусмотренная Программой, предполагает оценивание *качества условий образовательной деятельности*, обеспечиваемых Организаций, включая психолого-педагогические, кадровые, материально-технические, финансовые, информационно-методические, управление Организацией и т. д.

Программой *не предусматривается оценивание* качества образовательной деятельности Организации на основе достижения детьми планируемых результатов освоения Программы.

Целевые ориентиры, представленные в Программе:

- не подлежат непосредственной оценке;
- не являются непосредственным основанием оценки как итогового, так и промежуточного уровня развития детей;
- не являются основанием для их формального сравнения с реальными достижениями детей;
- не являются основой объективной оценки соответствия установленным требованиям образовательной деятельности и подготовки детей;
- не являются непосредственным основанием при оценке качества образования.

Программой предусмотрена система мониторинга динамики развития детей, динамики их образовательных достижений, основанная на методе наблюдения и включающая:

- педагогические наблюдения (педагогическую диагностику), связанную с оценкой эффективности педагогических действий с целью их дальнейшей оптимизации;
- карты развития ребенка.

Программой предусмотрены следующие уровни системы оценки качества:

- диагностика развития ребенка, используемая как профессиональный инструмент педагога с целью получения обратной связи от собственных педагогических действий и планирования дальнейшей индивидуальной работы с детьми по Программе;
- внутренняя оценка, самооценка Организации;
- внешняя оценка Организации, в том числе независимая профессиональная и общественная оценка.

На уровне ОУ система оценки качества реализации Программы решает *задачи*:

- повышения качества реализации программы дошкольного образования;
- реализации требований Стандарта к структуре, условиям и целевым ориентирам основной образовательной программы дошкольной организации;
- обеспечения объективной экспертизы деятельности Организации в процессе оценки качества программы дошкольного образования;
- задания ориентиров педагогам в их профессиональной деятельности и перспектив развития самой Организации;
- создания оснований преемственности между дошкольным и начальным общим образованием.

Принципы педагогической диагностики

Педагогическая диагностика осуществляется с учетом ряда принципов, обусловленных спецификой образовательного процесса детского сада.

Принцип объективности означает стремление к максимальной объективности в процедурах и результатах диагностики, избегание в оформлении диагностических данных субъективных оценочных суждений, предвзятого отношения к диагностируемому.

Реализация принципа предполагает соблюдение ряда правил:

- Соответствие диагностических методик возрастным и личностным особенностям диагностируемых;
- Фиксация всех проявлений личности ребенка;
- Сопоставление полученных данных с данными других педагогов, родителей;
- Перепроверка, уточнение полученного фактического материала при проведении диагностики;
- Постоянный самоконтроль педагога за своими собственными переживаниями, эмоциями, симпатиями и антипатиями, которые часто субъективируют фиксацию фактов; развитие педагогической рефлексии.

Принцип целостного изучения педагогического процесса предполагает:

- Для того чтобы оценить общий уровень развития ребенка, необходимо иметь информацию о различных аспектах его развития: социальном, эмоциональном, интеллектуальном, физическом, художественно-творческом. Важно помнить, что развитие ребенка представляет собой целостный процесс, и что направление развития в каждой из сфер не может рассматриваться изолированно. Различные сферы развития личности связаны между собой и оказывают взаимное влияние друг на друга.

Принцип процессуальности предполагает изучение явления в изменении, развитии. Правила, детализирующие принцип процессуальности, состоят в том, чтобы:

- не ограничиваться отдельными «срезами состояний», оценками без выявления закономерностей развития;
- учитывать половозрастные и социокультурные особенности индивидуально-личностного становления ребенка;
- обеспечивать непрерывность изучения диагностируемого предмета в естественных условиях педагогического процесса.

Принцип компетентности означает принятие педагогом решений только по тем вопросам, по которым он имеет специальную подготовку; запрет в процессе и по результатам диагностики на какие-либо действия, которые могут нанести ущерб испытуемому.

Этот принцип раскрывается:

- в правилах сотрудничества (согласие, добровольность участия в диагностике);
- в безопасности для испытуемого применяемых методик;
- в доступности для педагога диагностических процедур и методов;
- во взвешенности и корректном использовании диагностических сведений (разумной конфиденциальности результатов диагностики).

Принцип персонализации требует от педагога в диагностической деятельности обнаруживать не только индивидуальные проявления общих закономерностей, но также индивидуальные пути развития, а отклонения от нормы не оценивать, как негативные без анализа динамических тенденций становления.

Этапы проведения педагогической диагностики

Первый этап – проектировочный. Определяем цели диагностики (например, оценить проявления детьми старшей группы активности и любознательности, выявить проявляющиеся при этом индивидуальные особенности). В проектировании диагностической деятельности многие педагоги, как правило, решают вопрос, *как* ее осуществлять, пропуская вопросы *что* и, в особенности, *зачем* диагностировать. Между тем, это – основные вопросы. От ответа на них зависит и подбор методов, и анализ результатов, и принятие управленческих решений.

В диагностической деятельности педагога постоянно происходит сравнение результатов оценки развития конкретного ребенка с его же прежними достижениями, или с поведением других детей в настоящее время или в прошлом, или же с описанием поведения какого-то неизвестного нам лица. Это те аспекты сравнения, которые называются в педагогической диагностике *индивидуальной, социальной* или *объективной соотносительной* нормой. Например, определяем критерии для оценки проявлений активности и любознательности у детей. Так, критерием любознательности является чуткость ребенка к новому, а показателями проявления этого критерия могут быть выделение новых объектов в окружении, вопросы познавательной направленности о новых объектах, внимательное слушание рассказов воспитателя и т.п.

Определяем методы диагностики. В педагогической диагностике основными методами выступают включенное наблюдение и нестандартизированные беседы с детьми. Кроме того, используются диагностические ситуации, фактически «провоцирующие» деятельность ребенка, которую хотел бы пронаблюдать педагог.

Второй этап – практический. Проведение диагностики. Для этого необходимо определить ответственных, обозначить время и длительность диагностики, а также способы фиксации результатов (запись в блокноте, на диагностических карточках, на магнитофон, видеокамеру и т.д.).

Третий этап – аналитический. Анализ полученных фактов, получение количественных данных. Анализ позволяет установить, *почему* результат того или иного ребенка отличается или не отличается от его прежнего результата, от результатов других детей или же существенно отклоняется от нормы (яркое достижение или большая проблема). На основе анализа определяются причины такого проявления диагностируемого качества.

Педагогу необходимо осознавать, что отклонение полученных результатов от намеченных нормативов не требует стремительного изменения и вмешательства в процесс развития ребенка, а предполагает анализ качества процессов и условий, обеспечивающих эти результаты. Может ли каждый ребенок (или хотя бы большинство детей) достигать описанного в программе высокого уровня (по всему содержанию программы), заданного как идеальный вариант развития? Развитие всегда индивидуально и неравномерно, для педагога важно, прежде всего, замечать и поддерживать ярко проявляющиеся в ребенке хорошие качества, и только потом видеть проблемы развития и помогать их решать.

Четвертый этап – интерпретация данных.

Интерпретация воспитателем полученных фактов – основной путь понимания ребенка и прогнозирования перспектив его развития. Любые количественные показатели обладают возможностью их различного толкования, порой диаметрально противоположного. Например, как

оценить такие данные: проявляют высокую степень любознательности половина детей группы, любознательны избирательно (т.е. не всегда и не все вызывает детский интерес) третья часть, а остальные дети нелюбознательны? Это хорошо или нет? Ответить на этот вопрос можно, только сопоставив полученные данные с теми, которые фиксировались ранее

Пятый этап – целеобразовательный: он предполагает определение актуальных образовательных задач для каждого ребенка и для группы в целом. Результаты диагностики используются преимущественно для обнаружения сильных сторон ребенка и определения перспектив его развития. Полученная в результате диагностики информация и сделанные на ее основе выводы помогают педагогу предположить возможные действия ребенка в разных ситуациях и понять, какие достижения ребенка следует всячески поддержать и развивать дальше, в чем именно требуется оказать этому ребенку помощь.

Искусство педагога как раз заключается в том, чтобы открыть перед каждым ребенком перспективы его развития, показать ему те сферы, где он может проявить себя, достичь больших успехов, черпать силы из этого источника, чтобы в целом гармония личности становилась полноценной, богатой, неповторимой.

Формализованные методы: тесты, опросники, методы проективной техники и психофизиологические методы. Для них характерны определенная регламентация, объективизация процедуры обследования или испытания (точное соблюдение инструкций, строго определенные способы предъявления стимульного материала, невмешательство исследователя в деятельность испытуемого и другое), стандартизация (установление единообразия проведения обработки и представления результатов диагностических экспериментов), надежность и валидность. Эти методики позволяют собрать диагностическую информацию в относительно короткие сроки и в таком виде, который дает возможность количественно и качественно сравнивать полученные результаты.

Малоформализованные методы: наблюдение, беседа, анализ продуктов детской деятельности. Эти методы дают очень ценные сведения о ребенке, особенно когда предметом изучения выступают такие явления, которые мало поддаются объективизации (например, ценностные ориентации, отношение ребенка к различным явлениям) или являются чрезвычайно изменчивыми по своему содержанию (динамика интересов, состояний, настроений и так далее). Следует иметь в виду, что малоформализованные методы очень трудоемки. Только наличие высокого уровня культуры проведения при наблюдении, беседах с детьми помогает избежать влияния случайных и побочных факторов на результаты диагностики.

Педагогическая диагностика проводится два раза в год (в октябре и мае). В проведении диагностики участвуют педагоги. Форма проведения педагогической диагностики преимущественно представляет собой наблюдение за активностью ребенка в различные периоды пребывания в дошкольной образовательной организации, анализ продуктов детской деятельности и специальные педагогические пробы, организуемые педагогом. Данные по обследованию детей будут не только характеризовать промежуточные результаты освоения Программы, но и являются исходным ориентиром для построения образовательной работы с дошкольниками в следующей возрастной группе. Обязательным требованием к построению педагогической диагностики является использование только тех методов, применение которых позволяет получать необходимый объем информации в оптимальные сроки.

Данные о результатах мониторинга заносятся в диагностическую карту - протокол. Критерии, инструментарий и форма протокола используется в соответствии с реализуемыми программами по всем образовательным областям:

Мониторинг в детском саду: Учебно-методическое пособие/науч. ред. А.Г. Гогоберидзе. – СПб.:ООО «ИЗДАТЕЛЬСТВО «ДЕТСТВОПРЕСС».

В ходе педагогической диагностики заполняется итоговый протокол (таблица 1). По результатам диагностики составляется индивидуальный маршрут развития ребенка в целях поддержки ребенка, построения его образовательной траектории или профессиональной коррекции особенностей его развития.

| ПЕДАГОГИЧЕСКАЯ ДИАГНОСТИКА | | | | | |
|--|--|-------------------------|------------------|-------------------------------------|---------------------|
| Группа | | | | | |
| Дата проведения педагогической диагностики | | | | | |
| Фамилия, имя ребенка | Уровень овладения необходимыми навыками и умениями по образовательным областям | | | | |
| | Социально-коммуникативное развитие | Познавательное развитие | Речевое развитие | Художественно-эстетическое развитие | Физическое развитие |
| | | | | | |

Карта развития ребенка

Оценка становления развития личности возрастных характеристик ребенка осуществляется с помощью заполнения педагогами карт развития. Карта развития – удобный компактный инструмент, который позволяет педагогу оперативно фиксировать результаты наблюдений за детьми в процессе образовательной деятельности, интерпретировать данные и использовать результаты анализа данных при проектировании образовательного процесса.

Использование карт развития позволяет отметить динамику в развитии отдельных детей и сопоставить результаты каждого ребенка с продвижением группы в целом. Выделенные и включенные в карту развития показатели развития возрастных характеристик развития личности ребенка выступают для педагогов в качестве ориентиров, на которые они должны опираться во время ежедневных наблюдений за поведением детей в повседневной жизни, при решении образовательных задач, в свободной деятельности, в ситуациях общения и др. Для заполнения карты воспитателю нет необходимости организовывать специальные ситуации. При оценивании педагог использует сложившийся определенный образ ребенка, те сведения, которые накопились за определенное время наблюдений.

Наблюдаемые проявления возрастных характеристик развития личности ребенка, которые выделены в качестве показателей их оценки, оцениваются педагогами количественно в зависимости от его возраста, индивидуальных особенностей и ситуации, в которой они проявляются. На основе полученной оценки можно судить не только о соответствии развития характеристик конкретного ребенка возрастным возможностям, т.е. о зоне актуального развития, но и зоне его ближайшего развития, если приводимые в картах возможности еще в полной мере не «принадлежат» ребенку, но устойчиво проявляются в ситуации присутствия взрослого или с его помощью.

Карты развития ориентированы на то, что в итоге мониторинга на основе наблюдения будет представлена информация об общей картине развития всех детей группы и о месте каждого ребенка в ней. Применение данного метода при оценке становления возрастных характеристик развития личности ребенка дает довольно полную и достоверную диагностическую картину и имеет большую ценность для организации образовательного процесса. Карта развития как диагностический инструмент дает возможность педагогу одновременно оценить качество текущего образовательного процесса и составить индивидуальную картину развития ребенка в соответствии с заданными целевыми ориентирами.

Периодичность проведения оценки (начало, конец учебного года) развития возрастных характеристик позволит оценить динамику их развития у каждого ребенка, что важно для анализа эффективности созданных психолого-педагогических условий, образовательного процесса.

Неизменяющийся характер развития возрастных характеристик с низкими показателями или динамика регрессивного характера у ребенка требуют взаимодействия педагога с психологом не только для анализа особенностей развития данного ребенка, но и социальной ситуации развития, характера взаимодействия окружающих с ним. Поэтому при необходимости используется психологическая диагностика развития детей, которую проводят квалифицированные специалисты (педагоги-психологи) организации, осуществляющей образовательную деятельность. Психологическая диагностика позволит понять причины подобной динамики и разработать необходимые мероприятия для создания данному ребенку оптимальных условий развития. Результаты психологической диагностики используются для решения задач психологического сопровождения и проведения квалифицированной коррекции развития детей. Участие ребёнка в психологической диагностике допускается только с согласия его родителей (законных представителей).

1.4. Значимые для разработки и реализации Программы характеристики: Характеристики особенностей развития детей раннего и дошкольного возраста

Дошкольный возраст является важнейшим в развитии человека, так как он заполнен существенными физиологическими, психологическими и социальными изменениями. Это период жизни, который рассматривается в педагогике и психологии как самоценное явление со своими законами, субъективно переживается в большинстве случаев как счастливая, беззаботная, полная приключений и открытий жизнь. Дошкольное детство играет решающую роль в становлении личности, определяя ход ее развития на последующих этапах жизненного пути человека.

Характеристика возрастных особенностей развития детей младенческого, раннего и дошкольного возраста необходима для правильной организации осуществления образовательного процесса как в условиях семьи, так и в условиях дошкольного образовательного учреждения (группы).

Период раннего детства имеет ряд качественных физиологических и психических особенностей, которые требуют создания специальных условий для развития детей этого возраста.

Помимо того что период раннего детства — один из самых насыщенных в познавательном аспекте из всех возрастных периодов, в настоящее время наблюдается заметная акселерация развития, которая отражается на результатах развития детей раннего возраста. Многие дети имеют более высокие показатели уже к моменту рождения, раньше начинаются процессы прорезывания зубов, хождения, говорения. Опережающим отмечается и социальное развитие, значительно раньше отмечается кризис трех лет.

Повышенная ранимость организма ребенка, недостаточная морфологическая и функциональная зрелость органов и систем (быстрый темп развития осуществляется на весьма неблагоприятном фоне — при незрелости психофизиологических функций организма, а это повышает ранимость). Малыши в большей степени подвержены заболеваниям из-за несовершенства деятельности внутренних органов, высокого уровня утомляемости, им трудно переключиться с одной деятельности на другую, соответственно, доминантой становится процесс возбуждения и как следствие — неустойчивое эмоциональное состояние.

Взаимосвязь физического и психического развития — это общая закономерность, присущая любому возрасту, но в раннем детстве она проявляется особенно ярко, потому что в этот период происходит становление всех функций организма.

Именно в раннем детстве учеными отмечается наиболее прочная связь и зависимость умственного и социального развития от физического состояния и настроения ребенка (например: ухудшение здоровья отражается на отношении к окружающему; снижается восприимчивость, притупляется ориентировочная реакция, дети теряют приобретенные умения: речевые, двигательные, социальные). Яркая специфика психофизиологических и индивидуальных различий (особенно в раннем возрасте важно учитывать индивидуальные, психофизиологические различия — уровень активности, регулярность биоритмов, степень комфортности при адаптации любого вида; настроение, интенсивность реакций, порог чувствительности, отвлекаемость, упорство и внимание). Этому возрасту свойственно удовлетворение ребенком естественных психофизиологических потребностей:

- сенсомоторной потребности;
- потребности в эмоциональном контакте;
- потребности во взаимодействии и общении со взрослыми (контактное общение в 2—3 месяца; познавательное общение в 3—10 месяцев; вербально-невербальное общение в 10 месяцев—1,5 года; игровое и деловое общение в 1,5—3 года).

Специфичностью проявления нервных процессов у ребенка являются: — легкость

выработки условных рефлексов, но при этом же — сложность их изменения;

— повышенная эмоциональная возбудимость;

— сложность переключения процессов возбуждения и торможения; —

повышенная эмоциональная утомляемость.

Развитие детей раннего возраста имеет свою неповторимую специфику, что выражается в тесной взаимосвязи физиологических и психологических компонентов.

Характеристика особенностей развития детей дошкольного возраста от 2 до 3 лет

На третьем году жизни ребенок вырастает в среднем на 7—8 см, прибавка в весе составляет 2—2,5 кг. Дети активно овладевают разнообразными движениями. Растущие двигательные возможности позволяют детям более активно знакомиться с окружающим миром, познавать свойства и качества предметов, осваивать новые способы действий. Но при этом малыши еще не способны постоянно контролировать свои движения. Поэтому воспитателю необходимо проявлять повышенное внимание к действиям детей, оберегать их от неосторожных движений, приучать к безопасному поведению в среде сверстников.

Организм младших дошкольников недостаточно окреп. Дети легко подвергаются инфекциям. Особенно часто страдают их верхние дыхательные пути, так как объем легких ребенка пока небольшой, и малыш вынужден делать частые вдохи и выдохи. Эти особенности детей воспитателю надо постоянно иметь в виду: следить за чистотой воздуха в помещении, за правильным дыханием детей (через нос, а не ртом) на прогулке, во время ходьбы и подвижных игр.

В младшем возрасте интенсивно развиваются структуры и функции головного мозга ребенка, что расширяет его возможности в познании окружающего мира. Для детей этого возраста характерно наглядно-действенное и наглядно-образное мышление. Дети «мыслят руками»: не столько размышляют, сколько непосредственно действуют. Чем более разнообразно использует ребенок способы чувственного познания, тем полнее его восприятие, тоньше ощущения, ярче эмоции, а значит, тем отчетливее становятся его представления о мире и успешнее деятельность.

На третьем году заметно возрастает речевая активность детей, они начинают проявлять живой интерес к слову. Это обнаруживается в детских высказываниях и вопросах, а также в игре словами. Малыши изменяют слова, придумывают новые, которых нет в речи взрослых; идет быстрое освоение грамматических форм. Под влиянием общения со взрослыми, речевых игр и упражнений к трем годам ребенок начинает успешно использовать простые и распространенные предложения, воспроизводить небольшие стишки и потешки, отвечать на вопросы. Своевременное развитие речи имеет огромное значение для умственного и социального развития дошкольников. Общение детей с воспитателем постоянно обогащается и развивается. Это и эмоциональное общение (обмен положительными эмоциями), и деловое, сопровождающее совместную деятельность взрослого и ребенка, а кроме того, познавательное общение. Дети могут спокойно, не мешая друг другу, играть рядом, объединяться в игре с общей игрушкой, развивать несложный игровой сюжет из нескольких взаимосвязанных по смыслу эпизодов, выполнять вместе простые поручения.

Характеристика особенностей развития детей дошкольного возраста от 3 до 4 лет

На рубеже трех лет любимым выражением ребёнка становится «Я сам!». Отделение себя от взрослого и вместе с тем желание быть как взрослый — характерное противоречие кризиса трех лет.

Эмоциональное развитие ребёнка этого возраста характеризуется проявлениями таких чувств и эмоций, как любовь к близким, привязанность к воспитателю, доброжелательное отношение к окружающим, сверстникам. Ребёнок способен к эмоциональной отзывчивости — он может сопереживать другому ребенку.

В младшем дошкольном возрасте поведение ребёнка произвольно, действия и поступки ситуативны, их последствия ребёнок чаще всего не представляет, нормативно развивающемуся ребенку свойственно ощущение безопасности, доверчиво-активное отношение к окружающему. Дети 3—4 лет усваивают элементарные нормы и правила поведения, связанные с определёнными разрешениями и запретами («можно», «нужно», «нельзя»).

В 3 года ребенок идентифицирует себя с представителями своего пола. В этом возрасте дети дифференцируют других людей по полу, возрасту; распознают детей, взрослых, пожилых людей, как в реальной жизни, так и на иллюстрациях.

У развивающегося трёхлетнего человека есть все возможности овладения навыками самообслуживания (становление предпосылок трудовой деятельности) — самостоятельно есть, одеваться, раздеваться, умываться, пользоваться носовым платком, расчёской, полотенцем, отправлять свои естественные нужды. К концу четвертого года жизни младший дошкольник овладевает элементарной культурой поведения во время еды за столом и умывания в туалетной комнате. Подобные навыки основываются на определённом уровне развития двигательной сферы ребёнка, одним из основных компонентов которого является уровень развития моторной координации.

В этот период высока потребность ребёнка в движении (его двигательная активность составляет не менее половины времени бодрствования). Ребёнок начинает осваивать основные движения, обнаруживая при выполнении физических упражнений стремление к целеполаганию (быстро пробежать, дальше прыгнуть, точно воспроизвести движение и др.).

Накапливается определённый запас представлений о разнообразных свойствах предметов, явлениях окружающей действительности и о себе самом. В этом возрасте у ребёнка при правильно организованном развитии уже должны быть сформированы основные сенсорные эталоны. Он знаком с основными цветами (красный, жёлтый, синий, зелёный). Трёхлетний ребенок способен выбрать основные формы предметов (круг, овал, квадрат, прямоугольник, треугольник) по образцу, допуская иногда незначительные ошибки. Ему известны слова больше, меньше, и из двух предметов (палочек, кубиков, мячей и т. п.) он успешно выбирает больший или меньший.

В 3 года дети практически осваивают пространство своей комнаты (квартиры), групповой комнаты в детском саду, двора, где гуляют, и т. п. На основании опыта у них складываются некоторые пространственные представления (рядом, перед, на, под). Освоение пространства происходит одновременно с развитием речи: ребёнок учится пользоваться словами, обозначающими пространственные отношения (предлоги и наречия).

Малыш знаком с предметами ближайшего окружения, их назначением (на стуле сидят, из чашки пьют и т. п.), с назначением некоторых общественно-бытовых зданий (в магазине, супермаркете покупают игрушки, хлеб, молоко, одежду, обувь); имеет представления о знакомых средствах передвижения (легковая машина, грузовая машина, троллейбус, самолёт, велосипед и т. п.), о некоторых профессиях (врач, шофёр, дворник), праздниках (Новый год, День своего рождения), свойствах воды, снега, песка (снег белый, холодный, вода тёплая и вода холодная, лёд скользкий, твёрдый; из влажного песка можно лепить, делать куличики, а сухой песок рассыпается); различает и называет состояния погоды (холодно, тепло, дует ветер, идёт дождь). На четвертом году жизни ребенок различает по форме, окраске, вкусу некоторые фрукты и овощи, знает два-три вида птиц, некоторых домашних животных, наиболее часто встречающихся насекомых.

Внимание детей четвертого года жизни непроизвольно. Однако его устойчивость зависит от интереса к деятельности. Обычно ребенок этого возраста может сосредоточиться в течение 10—15 мин, но привлекательное для него дело может длиться достаточно долго. Память детей непосредственна, непроизвольна и имеет яркую эмоциональную окраску. Дети сохраняют и воспроизводят только ту информацию, которая остаётся в их памяти без всяких внутренних усилий (понравившиеся стихи и песенки, 2-3 новых слова, рассмешивших или огорчивших его). Мышление трёхлетнего ребёнка является наглядно-действенным: малыш решает задачу путём непосредственного действия с предметами (складывание матрёшки, пирамидки, мисочек, конструирование по образцу и т. п.). В 3 года воображение только начинает развиваться, и прежде

всего это происходит в игре. Малыш действует с одним предметом и при этом воображает на его месте другой: палочка вместо ложечки, камешек вместо мыла, стул — машина для путешествий и т. д.

В младшем дошкольном возрасте ярко выражено стремление к деятельности. Взрослый для ребёнка — носитель определённой общественной функции. Желание ребёнка выполнять такую же функцию приводит к развитию игры. Дети овладевают игровыми действиями с игрушками и предметами-заместителями, приобретают первичные умения ролевого поведения. Игра ребёнка первой половины четвёртого года жизни — это скорее игра рядом, чем вместе. В играх, возникающих по инициативе детей, отражаются умения, приобретённые в совместных со взрослым играх. Сюжеты игр простые, неразвёрнутые, содержащие одну-две роли.

Неумение объяснить свои действия партнёру по игре, договориться с ним, приводит к конфликтам, которые дети не в силах самостоятельно разрешить. Конфликты чаще всего возникают по поводу игрушек. Постепенно к 4 годам ребёнок начинает согласовывать свои действия, договариваться в процессе совместных игр, использовать речевые формы вежливого общения.

В 3—4 года ребенок начинает чаще и охотнее вступать в общение со сверстниками ради участия в общей игре или продуктивной деятельности. Однако ему всё ещё нужны поддержка и внимание взрослого. Главным средством общения со взрослыми и сверстниками является речь. Словарь младшего дошкольника состоит в основном из слов, обозначающих предметы обихода, игрушки, близких ему людей. Ребёнок овладевает грамматическим строем речи, начинает использовать сложные предложения. Девочки по многим показателям развития (артикуляция, словарный запас, беглость речи, понимание прочитанного, запоминание увиденного и услышанного) превосходят мальчиков.

В 3—4 года в ситуации взаимодействия с взрослым продолжает формироваться интерес к книге и литературным персонажам. Круг чтения ребёнка пополняется новыми произведениями, но уже известные тексты по-прежнему вызывают интерес.

Интерес к продуктивной деятельности неустойчив. Замысел управляется изображением и меняется по ходу работы, происходит овладение изображением формы предметов. Работы чаще всего схематичны, поэтому трудно догадаться, что изобразил ребёнок. Конструирование носит процессуальный характер. Ребёнок может конструировать по образцу лишь элементарные предметные конструкции из двух-трёх частей.

Музыкально-художественная деятельность детей носит непосредственный и синкретический характер. Восприятие музыкальных образов происходит при организации практической деятельности (проиграть сюжет, рассмотреть иллюстрацию и др.). Совершенствуется звукоразличение, слух: ребёнок дифференцирует звуковые свойства предметов, осваивает звуковые предэталоны (громко — тихо, высоко — низко и пр.). Начинает проявлять интерес и избирательность по отношению к различным видам музыкально-художественной деятельности (пению, слушанию, музыкально-ритмическим движениям).

Характеристика особенностей развития детей дошкольного возраста от 4 до 5 лет

Дети 4—5 лет всё ещё не осознают социальные нормы и правила поведения, однако у них уже начинают складываться обобщённые представления о том, как надо и не надо себя вести.

Как правило, к пяти годам дети без напоминания взрослого здороваются и прощаются, говорят «спасибо» и «пожалуйста», не перебивают взрослого, вежливо обращаются к нему. Кроме того, они могут по собственной инициативе убирать игрушки, выполнять простые трудовые обязанности, доводить дело до конца. В этом возрасте у детей появляются представления о том, как положено себя вести девочкам, и как — мальчикам. Дети хорошо выделяют несоответствие нормам и правилам не только в поведении другого, но и в своём собственном. Таким

образом, поведение ребёнка 4—5 лет не столь импульсивно и непосредственно, как в 3—4 года, хотя в некоторых ситуациях ему всё ещё требуется напоминание взрослого или сверстников о необходимости придерживаться тех или иных норм и правил.

В этом возрасте детьми хорошо освоен алгоритм процессов умывания, одевания, купания, приёма пищи, уборки помещения. Дошкольники знают и используют по назначению атрибуты, сопровождающие эти процессы: мыло, полотенце, носовой платок, салфетку, столовые приборы. Уровень освоения культурно-гигиенических навыков таков, что дети свободно переносят их в сюжетно-ролевую игру.

К 4—5 годам ребёнок способен элементарно охарактеризовать своё самочувствие, привлечь внимание взрослого в случае недомогания. Дети имеют дифференцированное представление о собственной гендерной принадлежности, аргументируют её по ряду признаков («Я мальчик, я ношу брючки, а не платица, у меня короткая причёска»). К пяти годам дети имеют представления об особенностях наиболее распространённых мужских и женских профессий, о видах отдыха, специфике поведения в общении с другими людьми, об отдельных женских и мужских качествах.

К четырем годам основные трудности в поведении и общении ребёнка с окружающими, которые были связаны с кризисом трех лет (упрямство, строптивость, конфликтность и др.), постепенно уходят в прошлое, и любознательный ребенок активно осваивает окружающий его мир предметов и вещей, мир человеческих отношений. Лучше всего это удается детям в игре.

Дети 4—5 лет продолжают проигрывать действия с предметами, но теперь внешняя последовательность этих действий уже соответствует реальной действительности: ребёнок сначала режет хлеб и только потом ставит его на стол перед куклами (в раннем и в самом начале дошкольного возраста последовательность действий не имела для игры такого значения). В игре дети называют свои роли, понимают условность принятых ролей. Происходит разделение игровых и реальных взаимоотношений. В 4—5 лет сверстники становятся для ребёнка более привлекательными и предпочитаемыми партнёрами по игре, чем взрослый.

В возрасте от 4 до 5 лет продолжается усвоение детьми общепринятых сенсорных эталонов, овладение способами их использования и совершенствование обследования предметов. К пяти годам дети, как правило, уже хорошо владеют представлениями об основных цветах, геометрических формах и отношениях величин. Ребёнок уже может произвольно наблюдать, рассматривать и искать предметы в окружающем его пространстве. Восприятие в этом возрасте постепенно становится осмысленным, целенаправленным и анализирующим.

В среднем дошкольном возрасте связь мышления и действий сохраняется, но уже не является такой непосредственной, как раньше. Во многих случаях не требуется практического манипулирования с объектом, но во всех случаях ребёнку необходимо отчётливо воспринимать и наглядно представлять этот объект. Внимание становится всё более устойчивым, в отличие от возраста трех лет (если ребёнок пошёл за мячом, то уже не будет отвлекаться на другие интересные предметы). Важным показателем развития внимания является то, что к пяти годам появляется действие по правилу — первый необходимый элемент произвольного внимания. Именно в этом возрасте дети начинают активно играть в игры с правилами: настольные (лото, детское домино) и подвижные (прятки, салочки). В среднем дошкольном возрасте интенсивно развивается память ребёнка. В 5 лет он может запомнить уже 5—6 предметов (из 10—15), изображённых на предъявляемых ему картинках.

В возрасте 4—5 лет преобладает репродуктивное воображение, воссоздающее образы, которые описываются в стихах, рассказах взрослого, встречаются в мультфильмах и т.д. Элементы продуктивного воображения начинают складываться в игре, рисовании, конструировании.

В этом возрасте происходит развитие инициативности и самостоятельности ребенка в общении со взрослыми и сверстниками. Дети продолжают сотрудничать со взрослыми в практических делах (совместные игры, поручения), наряду с этим активно стремятся к

интеллектуальному общению, что проявляется в многочисленных вопросах (почему? зачем? для чего?), стремлении получить от взрослого новую информацию познавательного характера. Возможность устанавливать причинно-следственные связи отражается в детских ответах в форме сложноподчиненных предложений. У детей наблюдается потребность в уважении взрослых, их похвале, поэтому на замечания взрослых ребёнок пятого года жизни реагирует повышенной обидчивостью. Общение со сверстниками по-прежнему тесно переплетено с другими видами детской деятельности (игрой, трудом, продуктивной деятельностью), однако уже отмечаются и ситуации чистого общения.

Для поддержания сотрудничества, установления отношений в словаре детей появляются слова и выражения, отражающие нравственные представления: слова участия, сочувствия, сострадания. Стремясь привлечь внимание сверстника и удержать его в процессе речевого общения, ребёнок учится использовать средства интонационной речевой выразительности: регулировать силу голоса, интонацию, ритм, темп речи в зависимости от ситуации общения. В процессе общения со взрослыми дети используют правила речевого этикета: слова приветствия, прощания, благодарности, вежливой просьбы, утешения, сопереживания и сочувствия. Речь становится более связной и последовательной.

С нарастанием осознанности и произвольности поведения, постепенным усилением роли речи (взрослого и самого ребёнка) в управлении поведением ребенка становится возможным решение более сложных задач в области безопасности. Но при этом взрослому следует учитывать не сформированности волевых процессов, зависимость поведения ребёнка от эмоций, доминирование эгоцентрической позиции в мышлении и поведении.

В художественной и продуктивной деятельности дети эмоционально откликаются на произведения музыкального и изобразительного искусства, художественную литературу, в которых с помощью образных средств переданы различные эмоциональные состояния людей, животных, сказочных персонажей. Дошкольники начинают более целостно воспринимать сюжеты и понимать образы.

Важным показателем развития ребёнка-дошкольника является изобразительная деятельность. К четырем годам круг изображаемых детьми предметов довольно широк. В рисунках появляются детали. Замысел детского рисунка может меняться по ходу изображения. Дети владеют простейшими техническими умениями и навыками. Конструирование начинает носить характер продуктивной деятельности: дети замысливают будущую конструкцию и осуществляют поиск способов её исполнения.

Характеристика особенностей развития детей дошкольного возраста от 5 до 6 лет

Старший дошкольный возраст (5-6 лет). Ребёнок 5—6 лет стремится познать себя и другого человека как представителя общества, постепенно начинает осознавать связи и зависимости в социальном поведении и взаимоотношениях людей.

В этом возрасте в поведении дошкольников происходят качественные изменения — формируется возможность саморегуляции, дети начинают предъявлять к себе те требования, которые раньше предъявлялись им взрослыми. Так они могут, не отвлекаясь на более интересные дела, доводить до конца малопривлекательную работу (убирать игрушки, наводить порядок в комнате и т.п.). Это становится возможным благодаря осознанию детьми общепринятых норм и правил поведения и обязательности их выполнения.

В возрасте от 5 до 6 лет происходят изменения в представлениях ребёнка о себе. Эти представления начинают включать не только характеристики, которыми ребёнок наделяет себя настоящего в данный отрезок времени, но и качества, которыми он хотел бы или, наоборот, не хотел бы обладать в будущем («Я хочу быть таким, как Человек-Паук», «Я буду, как принцесса» и т.д.). В них проявляются усваиваемые детьми этические нормы. В этом возрасте дети в значительной степени ориентированы на сверстников, большую часть времени проводят с ними в

совместных играх и беседах, их оценки и мнения становятся существенными для них. Повышается избирательность и устойчивость взаимоотношений с ровесниками. Свои предпочтения дети объясняют успешностью того или иного ребёнка в игре.

В этом возрасте дети имеют дифференцированное представление о своей гендерной принадлежности по существенным признакам (женские и мужские качества, особенности проявления чувств, эмоций, специфика гендерного поведения).

Существенные изменения происходят в игровом взаимодействии, в котором существенное место начинает занимать совместное обсуждение правил игры. При распределении детьми этого возраста ролей для игры можно иногда наблюдать и попытки совместного решения проблем («Кто будет...?»).

Вместе с тем согласование действий, распределение обязанностей у детей чаще всего возникает ещё по ходу самой игры. Усложняется игровое пространство (например, в игре «Театр» выделяются сцена и гримёрная). Игровые действия становятся разнообразными.

Вне игры общение детей становится менее ситуативным. Они охотно рассказывают о том, что с ними произошло: где были, что видели и т. д. Дети внимательно слушают друг друга, эмоционально сопереживают рассказам друзей.

Более совершенной становится крупная моторика. Ребёнок этого возраста способен к освоению сложных движений: может пройти по неширокой скамейке и при этом даже перешагнуть через небольшое препятствие; умеет отбивать мяч о землю одной рукой несколько раз подряд. Уже наблюдаются различия в движениях мальчиков и девочек (у мальчиков — более порывистые, у девочек — мягкие, плавные, уравновешенные), в общей конфигурации тела в зависимости от пола ребёнка.

К пяти годам дети обладают довольно большим запасом представлений об окружающем, которые получают благодаря своей активности, стремлению задавать вопросы и экспериментировать. Ребёнок этого возраста уже хорошо знает основные цвета и имеет представления об оттенках (например, может показать два оттенка одного цвета: светло-красный и тёмно-красный). Дети шестого года жизни могут рассказать, чем отличаются геометрические фигуры друг от друга. Для них не составит труда сопоставить между собой по величине большое количество предметов: например, расставить по порядку семь—десять тарелок разной величины и разложить к ним соответствующее количество ложек разного размера. Возрастает способность ребёнка ориентироваться в пространстве.

Внимание детей становится более устойчивым и произвольным. Они могут заниматься не очень привлекательным, но нужным делом в течение 20—25 мин вместе со взрослым. Ребёнок этого возраста уже способен действовать по правилу, которое задаётся взрослым. Объём памяти изменяется не существенно, улучшается её устойчивость. При этом для запоминания дети уже могут использовать несложные приёмы и средства.

В 5-6 лет ведущее значение приобретает наглядно-образное мышление, которое позволяет ребёнку решать более сложные задачи с использованием обобщённых наглядных средств (схем, чертежей и пр.) и обобщённых представлений о свойствах различных предметов и явлений. Возраст 5-6 лет можно охарактеризовать как возраст овладения ребёнком активным (продуктивным) воображением, которое начинает приобретать самостоятельность, отделяясь от практической деятельности и предвзяв её.

Образы воображения значительно полнее и точнее воспроизводят действительность. Ребёнок чётко начинает различать действительное и вымышленное.

Действия воображения — создание и воплощение замысла — начинают складываться первоначально в игре. Это проявляется в том, что прежде игры рождается её замысел и сюжет. Постепенно дети приобретают способность действовать по предварительному замыслу в конструировании и рисовании.

На шестом году жизни ребёнка происходят важные изменения в развитии речи. Для детей этого возраста становится нормой правильное произношение звуков. Дети начинают употреблять обобщающие слова, синонимы, антонимы, оттенки значений слов, многозначные слова. Словарь детей также активно пополняется существительными, обозначающими названия профессий, социальных учреждений (библиотека, почта, универсам, спортивный клуб и т. д.); глаголами, обозначающими трудовые действия людей разных профессий, прилагательными и наречиями, отражающими качество действий, отношение людей к профессиональной деятельности. Дети учатся самостоятельно строить игровые и деловые диалоги, осваивая правила речевого этикета, пользоваться прямой и косвенной речью; в описательном и повествовательном монологах способны передать состояние героя, его настроение, отношение к событию, используя эпитеты и сравнения. Круг чтения ребёнка 5-6 лет пополняется произведениями разнообразной тематики, в том числе связанной с проблемами семьи, взаимоотношений со взрослыми, сверстниками, с историей страны. Он способен удерживать в памяти большой объём информации, ему доступно чтение с продолжением.

Повышаются возможности безопасности жизнедеятельности ребенка 5-6 лет. Это связано с ростом осознанности и произвольности поведения, преодолением эгоцентрической позиции (ребёнок становится способным встать на позицию другого). Развивается прогностическая функция мышления, что позволяет ребёнку видеть перспективу событий, предвидеть (предвосхищать) близкие и отдалённые последствия собственных действий и поступков и действий, и поступков других людей.

В старшем дошкольном возрасте освоенные ранее виды детского труда выполняются качественно, быстро, осознанно. Становится возможным освоение детьми разных видов ручного труда.

В процессе восприятия художественных произведений, произведений музыкального и изобразительного искусства дети способны осуществлять выбор того (произведений, персонажей, образов), что им больше нравится, обосновывая его с помощью элементов эстетической оценки. Они эмоционально откликаются на те произведения искусства, в которых переданы понятные им чувства и отношения, различные эмоциональные состояния людей, животных, борьба добра со злом. Совершенствуется качество музыкальной деятельности. Творческие проявления становятся более осознанными и направленными (образ, средства выразительности продумываются и сознательно подбираются детьми). В продуктивной деятельности дети также могут изобразить задуманное (замысел ведёт за собой изображение).

Характеристика особенностей развития детей дошкольного возраста от 6 до 7 лет

Ребенок на пороге школы (6-7 лет) обладает устойчивыми социально-нравственными чувствами и эмоциями, высоким самосознанием и осуществляет себя как субъект деятельности и поведения.

Мотивационная сфера дошкольников 6-7 лет расширяется за счёт развития таких социальных мотивов, как познавательные, просоциальные (побуждающие делать добро), самореализации. Поведение ребёнка начинает регулироваться также его представлениями о том, что хорошо и что плохо. С развитием морально-нравственных представлений напрямую связана и возможность эмоционально оценивать свои поступки. Ребёнок испытывает чувство удовлетворения, радости, когда поступает правильно, хорошо, и смущение, неловкость, когда нарушает правила, поступает

плохо. Общая самооценка детей представляет собой глобальное, положительное недифференцированное отношение к себе, формирующееся под влиянием эмоционального отношения со стороны взрослых.

К концу дошкольного возраста происходят существенные изменения в эмоциональной сфере. С одной стороны, у детей этого возраста более богатая эмоциональная жизнь, их эмоции глубоки и разнообразны по содержанию. С другой стороны, они более сдержанны и избирательны в эмоциональных проявлениях. К концу дошкольного возраста у них формируются обобщённые эмоциональные представления, что позволяет им предвосхищать последствия своих действий. Это существенно влияет на эффективность произвольной регуляции поведения — ребёнок может не только отказаться от нежелательных действий или хорошо себя вести, но и выполнять неинтересное задание, если будет понимать, что полученные результаты принесут кому-то пользу, радость и т. п. Благодаря таким изменениям в эмоциональной сфере поведение дошкольника становится менее ситуативным и чаще выстраивается с учётом интересов и потребностей других людей.

Сложнее и богаче по содержанию становится общение ребёнка со взрослым. Дошкольник внимательно слушает рассказы родителей о том, что у них произошло на работе, живо интересуется тем, как они познакомились, при встрече с незнакомыми людьми часто спрашивает, где они живут, есть ли у них дети, кем они работают и т. п. Большую значимость для детей 6—7 лет приобретает общение между собой. Их избирательные отношения становятся устойчивыми, именно в этот период зарождается детская дружба. Дети продолжают активно сотрудничать, вместе с тем у них наблюдаются и конкурентные отношения — в общении и взаимодействии они стремятся в первую очередь проявить себя, привлечь внимание других к себе. Однако у них есть все возможности придать такому соперничеству продуктивный и конструктивный характер и избегать негативных форм поведения.

К семи годам дети определяют перспективы взросления в соответствии с гендерной ролью, проявляют стремление к усвоению определённых способов поведения, ориентированных на выполнение будущих социальных ролей.

К 6-7 годам ребёнок уверенно владеет культурой самообслуживания и культурой здоровья.

В играх дети 6-7 лет способны отражать достаточно сложные социальные события — рождение ребёнка, свадьба, праздник, война и др. В игре может быть несколько центров, в каждом из которых отражается та или иная сюжетная линия. Дети этого возраста могут по ходу игры брать на себя две роли, переходя от исполнения одной к исполнению другой. Они могут вступать во взаимодействие с несколькими партнёрами по игре, исполняя как главную, так и подчинённую роль.

Продолжается дальнейшее развитие моторики ребёнка, наращивание и самостоятельное использование двигательного опыта. Расширяются представления о самом себе, своих физических возможностях, физическом облике. Совершенствуются ходьба, бег, шаги становятся равномерными, увеличивается их длина, появляется гармония в движениях рук и ног. Ребёнок способен быстро перемещаться, ходить и бегать, держать правильную осанку. По собственной инициативе дети могут организовывать подвижные игры и простейшие соревнования со сверстниками.

В возрасте 6-7 лет происходит расширение и углубление представлений детей о форме, цвете, величине предметов. Ребёнок уже целенаправленно, последовательно обследует внешние особенности предметов. При этом он ориентируется не на единичные признаки, а на весь комплекс (цвет, форма, величина и др.). К концу дошкольного возраста существенно увеличивается устойчивость непроизвольного внимания, что приводит к меньшей отвлекаемости детей. Сосредоточенность и длительность деятельности ребёнка зависит от её привлекательности для него. Внимание

мальчиков менее устойчиво. В 6-7 лет у детей увеличивается объём памяти, что позволяет им произвольно запоминать достаточно большой объём информации. Девочек отличает больший объём и устойчивость памяти.

Воображение детей данного возраста становится, с одной стороны, богаче и оригинальнее, а с другой - более логичным и последовательным, оно уже не похоже на стихийное фантазирование детей младших возрастов. Несмотря на то, что увиденное или услышанное порой преобразуется детьми до неузнаваемости, в конечных продуктах их воображения чётче прослеживаются объективные закономерности действительности. Так, например, даже в самых фантастических рассказах дети стараются установить причинноследственные связи, в самых фантастических рисунках — передать перспективу. При придумывании сюжета игры, темы рисунка, историй и т. п. дети 6-7 лет не только удерживают первоначальный замысел, но могут обдумывать его до начала деятельности.

В этом возрасте продолжается развитие наглядно-образного мышления, которое позволяет ребёнку решать более сложные задачи с использованием обобщённых наглядных средств (схем, чертежей и пр.) и обобщённых представлений о свойствах различных предметов и явлений. Действия наглядно-образного мышления (например, при нахождении выхода из нарисованного лабиринта) ребёнок этого возраста, как правило, совершает уже в уме, не прибегая к практическим предметным действиям даже в случаях затруднений. Возможность успешно совершать действия сериации и классификации во многом связана с тем, что на седьмом году жизни в процесс мышления всё более активно включается речь. Использование ребёнком (вслед за взрослым) слова для обозначения существенных признаков предметов и явлений приводит к появлению первых понятий.

Речевые умения детей позволяют полноценно общаться с разным контингентом людей (взрослыми и сверстниками, знакомыми и незнакомыми). Дети не только правильно произносят, но и хорошо различают фонемы (звуки) и слова. Овладение морфологической системой языка позволяет им успешно образовывать достаточно сложные грамматические формы существительных, прилагательных, глаголов. В своей речи старший дошкольник всё чаще использует сложные предложения (с сочинительными и подчинительными связями). В 6—7 лет увеличивается словарный запас. В процессе диалога ребёнок старается исчерпывающе ответить на вопросы, сам задаёт вопросы, понятные собеседнику, согласует свои реплики с репликами других. Активно развивается и другая форма речи — монологическая. Дети могут последовательно и связно пересказывать или рассказывать. Важнейшим итогом развития речи на протяжении всего дошкольного детства является то, что к концу этого периода речь становится подлинным средством, как общения, так и познавательной деятельности, а также планирования и регуляции поведения.

К концу дошкольного детства ребёнок формируется как будущий самостоятельный читатель. Тяга к книге, её содержательной, эстетической и формальной сторонам — важнейший итог развития дошкольника-читателя.

Музыкально-художественная деятельность характеризуется большой самостоятельностью. Развитие познавательных интересов приводит к стремлению получить знания о видах и жанрах искусства (история создания музыкальных шедевров, жизнь и творчество композиторов и исполнителей). Дошкольники начинают проявлять интерес к посещению театров, понимать ценность произведений музыкального искусства. В продуктивной деятельности дети знают, что хотят изобразить, и могут целенаправленно следовать к своей цели, преодолевая препятствия и не отказываясь от своего замысла, который теперь становится опережающим. Они способны изображать всё, что вызывает у них интерес. Созданные

изображения становятся похожи на реальный предмет, узнаваемы и включают множество деталей. Совершенствуется и усложняется техника рисования, лепки, аппликации.

Дети способны конструировать по схеме, фотографиям, заданным условиям, собственному замыслу постройки из разнообразного строительного материала, дополняя их архитектурными деталями; делать игрушки путём складывания бумаги в разных направлениях; создавать фигурки людей, животных, героев литературных произведений из природного материала. Наиболее важным достижением детей в данной образовательной области является овладение композицией.

Современная социокультурная среда ребенка

Современный ребенок – это житель 21 века, на которого оказывают влияние все признаки настоящего времени. Многолетние исследования, проводимые авторами программы, позволяют нам наметить «штрихи» современного дошкольного детства, которые нельзя не учитывать, организуя образовательный процесс детского сада.

Современный ребенок – маленький гражданин, осознающий себя в современном пространстве страны и города. Он любит свою родину, свою семью, своих сверстников и друзей, желает сделать жизнь лучше, достойнее и красивее. Современный дошкольник ориентирован на познание человека и природы. Он неплохо ориентируется в себе, своем ближайшем окружении, своем настоящем и будущем. Он готов оценивать явления и события жизни с разных точек зрения: интереса, утилитарности, полезности, эстетичности, познания. Современные дети ориентированы на будущее. Это яркая отличительная черта маленьких граждан современности – они с уверенностью смотрят в будущее.

Внутренние резервы современного ребенка раскрываются в разных видах предпочитаемой им деятельности: изобразительной, игровой, музыкальной, литературной. Но, в отличие от сверстников прошлых лет, он уверенно комбинирует их, объединяет между собой, потому что ему так комфортнее и все можно успеть. Он органично вплетает свои представления об этом мире в разные сферы жизнедеятельности. Он – носитель субкультуры, присущей только дошкольнику и отличающей его от детей другого возраста и взрослых.

Современному дошкольнику часто не хватает общения с мамой и папой, сверстниками, он теряется в мире объемной информации, ему хочется больше разговаривать и совместно действовать. Группа детского сада – как раз то место, где он реализует принципиальные для него потребности. Поэтому, детский сад – это вторая семья ребенка, в которой ему благополучно и интересно живется. Современные дети с удовольствием идут в детский сад, любят его!

Жизнь ребенка 21 века очень сильно изменилась и тесно связана с возможностями родителей. Он быстрее, чем взрослый успевает освоить мобильный телефон и компьютер, телевизор и магнитофон. Он слушает и смотрит с родителями одни и те же песни и телепередачи; ходит вместе с семьей в кафе и рестораны, выезжает за границу на отдых, путешествует; ориентируется в марках автомобилей, в рекламе. Он многим интересуется и о многом рассуждает.

В то же время ребенок по-прежнему сориентирован на самоценные, детские виды деятельности. Он любит играть, сочинять, фантазировать, радоваться и рассуждать. В детской деятельности современного ребенка можно увидеть и стремление к интеграции, то есть объединению разных

видов деятельности в один процесс. В новых видах деятельности, таких как экспериментирование, создание микро и макро-проектов, коллекционирование, импровизация современных детей привлекает сам процесс, возможность проявления самостоятельности и свободы, реализации замыслов, возможность выбрать и менять что-то самому.

Все эти новые черты современного дошкольного детства нашли отражение в программе.

Социокультурная среда образования - это совокупность взаимосвязанных экономических, социальных и культурных отношений к образованию, наличие и содержание которых позволяет ему продуктивно действовать и самоорганизовываться, саморазвиваться, обновляться, изменяться и, в свою очередь, влиять на социальные процессы.

Социокультурная среда современного ребенка, таким образом, понимается как многомерное иерархически построенное системное образование, включающее в себя следующие элементы:

- **Большая открытость** мира и доступность его познания для ребенка, больше источников информации (телевидение, интернет, большое количество игр и игрушек) // **агрессивность** доступной для ребенка информации.
- **Культурная неустойчивость** окружающего мира, смешение культур в совокупности с многоязычностью // **разностность** иногда **противоречивость** предлагаемых разными культурами образцов поведения и образцов отношения к окружающему миру.
- **Сложность** окружающей среды с технологической точки зрения // **нарушение** устоявшейся традиционной схемы передачи знаний и опыта от взрослых детям // **формирование** уже на этапе дошкольного детства универсальных, комплексных качеств личности ребенка.
- **Быстрая изменяемость** окружающего мира // **новая методология** познания мира // **овладение** ребенком комплексным инструментарием познания мира.
- **Быстрая изменяемость** окружающего мира // **понимание** ребенком важности и неважности (второстепенности) информации // **отбор** содержания дошкольного образования // **усиление** роли взрослого в защите ребенка от негативного воздействия излишних источников познания.
- **Агрессивность** окружающей среды и ограниченность механизмов приспособляемости человеческого организма к быстро изменяющимся условиям, наличие многочисленных вредных для здоровья факторов // **негативное** влияние на здоровье детей - как физическое, так и психическое // **возрастание** роли инклюзивного образования // **влияние** на формирование у детей норм поведения, исключая пренебрежительное отношение к детям с ограниченными возможностями здоровья.

Направленность образовательной деятельности (приоритет)*

Содержание данного раздела обращено на то, что связано с особенностями организации, с ее уникальностью по отношению к другим учреждениям города.

Миссией образовательной организации является нравственно-патриотическое воспитание, направленное на максимально полное удовлетворение запросов и потребностей социальных заказчиков образовательного учреждения, ориентированных на интеллектуальное развитие ребенка через применение авторских игровых технологий, формирование его основных компетентностей, развитие индивидуальных способностей как основы успешности обучения в школе и социализации в обществе.

В настоящее время в нашу жизнь стремительно ворвалась западная культура – музыка, фильмы, книги, мультипликация, игрушки, – все это оказывает большое влияние на восприимчивую детскую психику. Настораживает то, что под массивным воздействием западной культуры подрастающее поколение растет и формируется на чуждых нашей самобытности ценностях. Многие из жизни наших предков уже утрачено. Современный космополитизм постепенно деформирует чувства патриотизма, любви к Родине в российском обществе. В связи с этим именно сейчас остро назрела необходимость воспитания у детей нравственно-патриотических чувств, нравственных устоев и культуры поведения уже в раннем детском возрасте. Резко снижается воспитательное воздействие семьи и российской национальной культуры в сфере воспитания. Отечественные традиции воспитания подменяются так называемыми «более современными» западными образцами. В общественном сознании получили широкое распространение равнодушие, индивидуализм, цинизм, немотивированная агрессивность, пренебрежительное отношение к гражданскому долгу и служению Родине. В условиях ломки сложившихся нравственных идеалов российского общества формирование воспитательного потенциала системы образования приобретает особую актуальность.

Президент Российской Федерации В.В. Путин обращает особое внимание на воспитание патриотов нашей страны. В подписанном им Указе о совершенствовании государственной политики в области патриотического воспитания говорится: «Мы должны строить своё будущее и будущее своих детей. И такой фундамент – это патриотизм. Это уважение к своей Родине и традициям, духовным ценностям наших народов. Это ответственность за свою страну и её будущее».

От того, что дети видят, слышат, что они читают, во многом зависит морально-нравственный климат в обществе в целом. Потому на современном этапе развития общества патриотическое воспитание становится одним из приоритетных направлений в деятельности образовательных учреждений. Это отражено в Национальной доктрине образования в РФ, Концепции модернизации российского образования, Федеральной целевой программе развития российского образования, Концепции развития дошкольного образования и Государственном стандарте дошкольного образования, в которых определён социальный заказ государства: воспитание человека образованного, нравственного, предприимчивого, готового принимать решения в ситуации выбора, способного к сотрудничеству, обладающего чувством ответственности за судьбу страны.

*Сетевое взаимодействие**

Одной из важнейших задач образовательной политики государства на современном этапе выступает организация всестороннего партнерства. Для выполнения задач, поставленных перед образовательной организацией по реализации федерального государственного образовательного стандарта, необходимо существенно увеличить его ресурсное обеспечение. Для этого образовательная организация в соответствии с действующим законодательством использует сетевую форму реализации образовательной программы дошкольного образования, обеспечивающую возможность ее освоения воспитанниками с использованием ресурсов нескольких организаций:

- Библиотека №8;
- ГАУК Саратовский историко-патриотический комплекс «Музей боевой и трудовой славы»;
- Саратовский художественный музей имени А.Н. Радищева;
- Саратовский областной музей краеведения.

Использование сетевой формы реализации образовательной программы дошкольного образования осуществляется на основании договора между указанными организациями.

2. СОДЕРЖАТЕЛЬНЫЙ РАЗДЕЛ

2.1. Основные концептуальные положения программы

Базовые идеи Программы:

- идея о развитии ребенка как субъекта детской деятельности.
- идея о феноменологии современного дошкольного детства.
- идея о целостности развития ребенка в условиях эмоционально насыщенного, интересного, познавательно привлекательного, дающего возможность активно действовать и творить образовательного процесса.
- идея о педагогическом сопровождении ребенка как совокупности условий, ситуаций выбора, стимулирующих развитие детской субъектности и ее проявлений – инициатив, творчества, интересов, самостоятельной деятельности.

Три взаимосвязанных линии развития ребенка – линия чувств, линия познания, линия творчества – являются основополагающими и пронизывают все разделы программы «Детство», придавая ей целостность и единую направленность.

Линия чувств определяет направление эмоционального развития дошкольника.

Задача программы – способствовать развитию у детей на основе разного образовательного содержания эмоциональной отзывчивости, способности к сопереживанию, готовности к проявлению гуманного отношения в детской деятельности, поведении, поступках.

Линия познания основывается на характерном для дошкольника чувстве удивления и восхищения миром.

Задача программы - способствовать развитию познавательной активности, любознательности, стремления к самостоятельному познанию и размышлению, развитию умственных способностей и речи.

Линия развития самостоятельности и творчества осуществляется в единстве с развитием познания и чувств.

Задача программы – пробудить творческую активность детей, стимулировать воображение, желание включаться в творческую деятельность. Программа обеспечивает единство воспитательных, развивающих и обучающих целей и задач образования детей дошкольного возраста, в процессе реализации которых формируются такие знания, умения и навыки, которые имеют непосредственное отношение к развитию детей дошкольного возраста, предполагает построение образовательного процесса на адекватных возрасту формах работы с детьми. Основной формой работы с детьми дошкольного возраста и ведущим видом деятельности для них является игра.

2.2. Содержание образовательных областей

Содержание Программы обеспечивает развитие личности, мотивации и способностей детей в различных видах деятельности и охватывает следующие структурные единицы, представляющие определенные направления развития и образования детей (образовательные области)¹:

- *социально-коммуникативное развитие;*
- *познавательное развитие;*
- *речевое развитие;*
- *художественно-эстетическое развитие;*
- *физическое развитие.*

Содержание указанных образовательных областей зависит от возрастных и индивидуальных особенностей детей, определяется целями и задачами Программы и может реализовываться в различных видах деятельности (общении, игре, познавательно-исследовательской деятельности - как сквозных механизмах развития ребенка):

- *в младенческом и раннем возрасте* - предметная деятельность и игры с составными и динамическими игрушками; экспериментирование с материалами и веществами (песок, вода, тесто и пр.), общение с взрослым и совместные игры со сверстниками под руководством взрослого, самообслуживание и действия с бытовыми предметами-орудиями (ложка, совок, лопатка и пр.), восприятие смысла музыки, сказок, стихов, рассматривание картинок, двигательная активность;
- *в раннем возрасте (2 года - 3 года)* - предметная деятельность и игры с составными и динамическими игрушками; экспериментирование с материалами и веществами (песок, вода, тесто и пр.), общение с взрослым и совместные игры со сверстниками под руководством взрослого, самообслуживание и действия с бытовыми предметами-орудиями (ложка, совок, лопатка и пр.), восприятие смысла музыки, сказок, стихов, рассматривание картинок, двигательная активность;
- *для детей дошкольного возраста (3 года - 8 лет)* - ряд видов деятельности, таких как игровая, включая сюжетно-ролевую игру, игру с правилами и другие виды игры, коммуникативная (общение и взаимодействие со взрослыми и сверстниками), познавательно-исследовательская (исследования объектов окружающего мира и экспериментирования с ними), а также восприятие художественной литературы и фольклора, самообслуживание и элементарный бытовой труд, конструирование из разного материала, включая конструкторы, модули, бумагу, природный и иной материал, изобразительная, музыкальная и двигательная (овладение основными движениями) формы активности ребенка.

¹ Приказ Министерства образования и науки РФ от 17.10.2013 №1155 «Об утверждении федерального государственного образовательного стандарта дошкольного образования», п. 4.6.

Содержание **обязательной части** Программы предполагает комплексность подхода, обеспечивая развитие детей во всех пяти взаимодополняющих образовательных областях.

В **вариативной части** Программы представлены парциальные образовательные программы, методики, формы организации образовательной работы. Объем обязательной части Программы составляет **не менее 60%** от ее общего объема; вариативной части **не более 40%**. Содержание Программы отражает следующие аспекты образовательной среды для ребенка дошкольного возраста:

- 1) предметно-пространственная развивающая образовательная среда;
- 2) характер взаимодействия со взрослыми;
- 3) характер взаимодействия с другими детьми;
- 4) система отношений ребенка к миру, к другим людям, к себе самому.

2.2.1 Образовательная область «Социально-коммуникативное развитие»

Цель: позитивная социализация детей дошкольного возраста, приобщение детей к социокультурным нормам, традициям семьи, общества и государства.

Задачи:

- Усвоение норм и ценностей, принятых в обществе, включая моральные и нравственные ценности.
- Развитие общения и взаимодействия ребёнка со взрослыми и сверстниками.
- Становление самостоятельности, целенаправленности и саморегуляции собственных действий.
- Развитие социального и эмоционального интеллекта, эмоциональной отзывчивости, сопереживания.
- Формирование уважительного отношения и чувства принадлежности к своей семье и к сообществу детей и взрослых в дошкольной образовательной организации.
- Формирование позитивных установок к различным видам труда и творчества.
- Формирование основ безопасного поведения в быту, социуме, природе.
- Формирование готовности к совместной деятельности со сверстниками.

Основные направления реализации образовательной области «Социально-коммуникативное развитие»:

1. «Дошкольник входит в мир социальных отношений»
2. «Игра как особое пространство развития ребенка»
3. «Развиваем ценностное отношение к труду»
4. «Формирование основ безопасного поведения в быту, социуме, природе»

Приоритетное направление образовательной области «Социально-коммуникативное развитие»

Цель: позитивная социализация детей дошкольного возраста, приобщение детей к социокультурным нормам, традициям семьи, общества и государства.



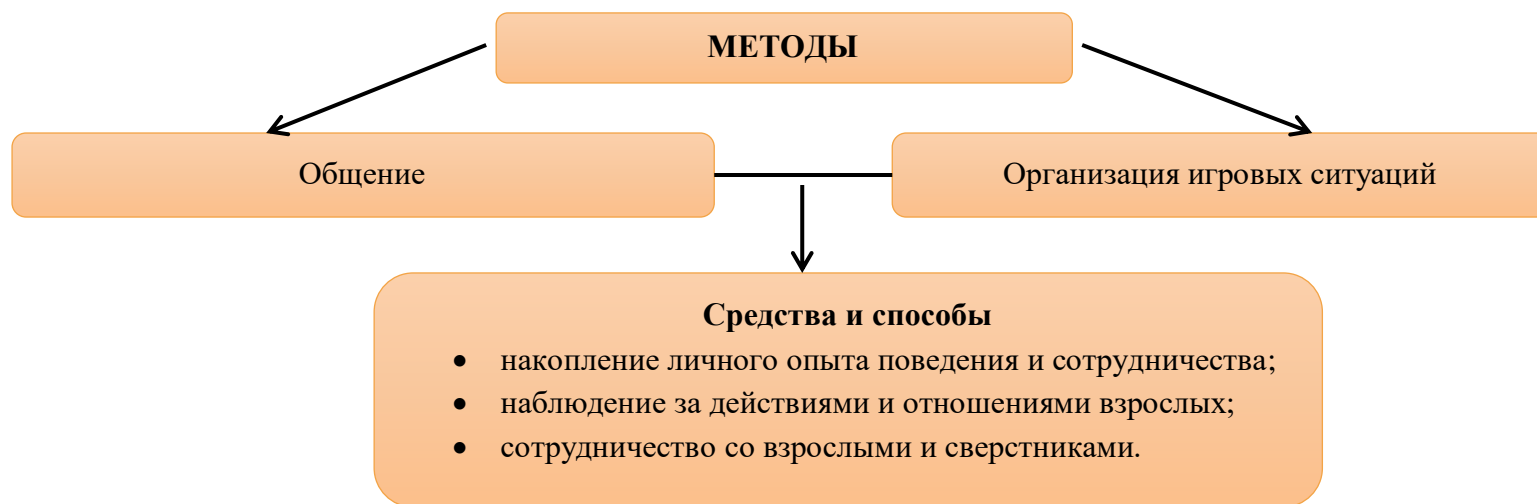
Направление 1 «Дошкольник входит в мир социальных отношений»

Цель: развитие социальных представлений о мире людей, нормах взаимоотношений со взрослыми и сверстниками, эмоций и самосознания.

Задачи:

- пробуждение эмоциональной отзывчивости;
- приучение к выполнению элементарных правил поведения;

- освоение способов взаимодействия со сверстниками;
- воспитание доброжелательного отношения ко взрослым и детям;
- развитие эмоциональной отзывчивости;
- воспитание культуры общения;
- обогащение социальных представлений;
- развитие положительной самооценки, уверенности в себе, осознание роста своих достижений;
- формирование представлений о мире, о многообразии стран и народов мира, нравственных качествах, социальных ролях людей.



Формы работы с детьми

| | | |
|-------------------------|------------------|------------------------------|
| Совместная деятельность | Режимные моменты | Самостоятельная деятельность |
| ранний возраст | | |

| | | |
|---|--|--|
| Беседы Чтение Дидактические игры Сюжетно ролевые игры Игры в парах Совместные игры с несколькими партнерами | Индивидуальная работа во время утреннего приема (беседы, показ) Культурно-гигиенические процедуры (объяснение, напоминание) Игровая деятельность во время прогулки (объяснение, напоминание) | Игровая деятельность Дидактические игры Сюжетно ролевые игры Самообслуживание |
| дошкольный возраст | | |
| Этические беседы Викторины КВН Познавательные досуги Тематические досуги Чтение Рассказ Экскурсии Совместные сюжетно-ролевые и театрализованные игры Сюжетно-дидактические игры Игры с правилами социального содержания Совместные проекты Игры-путешествия Общение с малышами, школьниками Рисование на социальные темы | Тематические досуги Создание коллекций Проектная деятельность Исследовательская деятельность Рисование на социальные темы Общение с малышами, школьниками Объяснение Напоминание Наблюдение | Сюжетно-ролевая игра Дидактическая игра Настольно-печатные игры Продуктивная деятельность Дежурство Рассматривание иллюстраций Продуктивная деятельность Театрализация |

Направление 2 «Игра как особое пространство развития ребенка»

Цель: обогащать игровой опыт каждого ребенка, повышая тем самым влияние игры на его развитие, создание условий для активной, разнообразной, творческой игровой деятельности



Принципы руководства игрой:

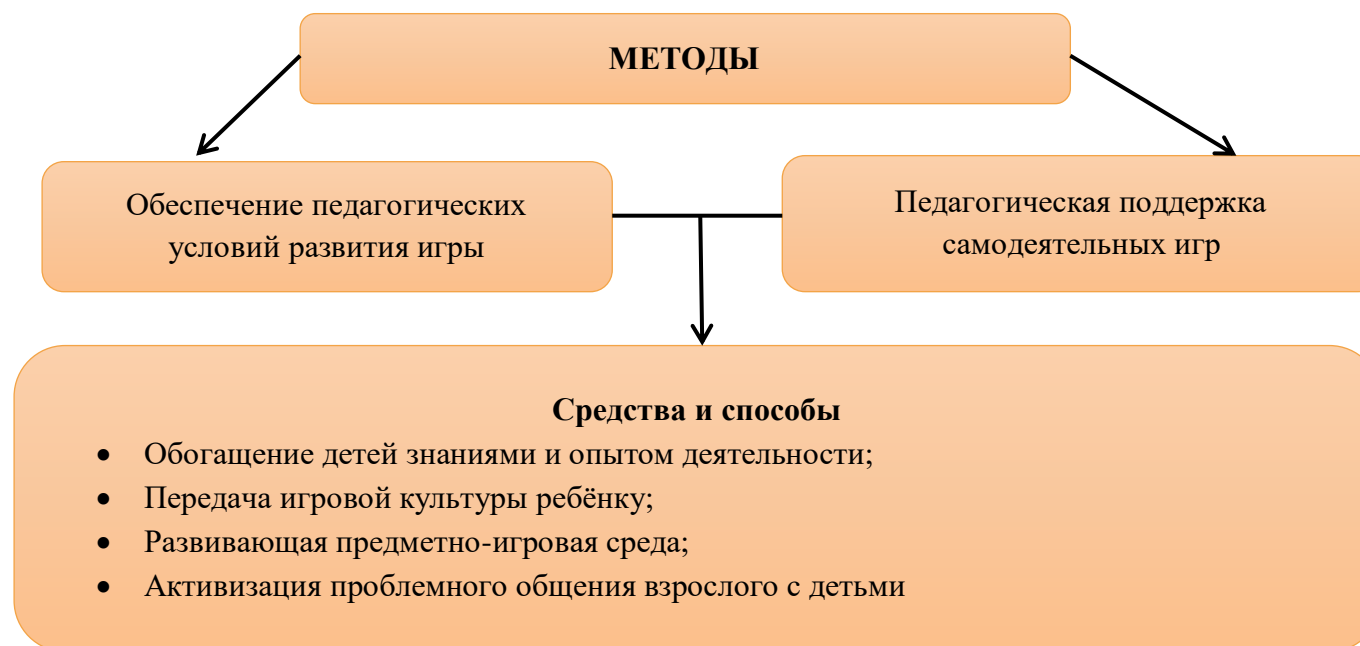
Для того чтобы дети овладели игровыми умениями, воспитатель должен *играть вместе с ними*.

На каждом возрастном этапе игра разворачивается особым образом, так, чтобы детьми «открывался» и усваивался новый, *более сложный способ построения игры.*

На каждом возрастном этапе при формировании игровых умений необходимо ориентировать детей, как на осуществление игрового действия, так и на *пояснение его смысла партнерам.*

Руководя сюжетно-ролевой игрой, педагог должен помнить:

- об обязательном общении с детьми: диалогическом общении, полилогическом общении, предполагающем диалог с несколькими участниками игры одновременно (во время многоотраслевого сюжетного построения) и воспитывающем полифоничное слуховое восприятие;
- о создании проблемных ситуаций, позволяющих стимулировать творческие проявления детей в поиске решения задачи.



Формы работы с детьми

| Совместная деятельность | Режимные моменты | Самостоятельная деятельность |
|--|------------------------------|--|
| Сюжетно-ролевая игра Режиссерская игра Игра-фантазирование Дидактические и развивающие игры Досуговая игра Подвижная игра Игра-экспериментирование | В соответствии с режимом дня | Игра-экспериментирование Сюжетные самодеятельные игры (с собственными знаниями детей на основе их опыта) Самостоятельная игра |

Классификация игр детей раннего и дошкольного возраста

| Игры | | | Возрастная адресованность (годы жизни детей) | | | | | | | |
|---|------------------------------|---|---|---|---|---|---|---|---|---|
| Классы | Виды | Подвиды | 1 | 2 | 3 | 4 | 5 | 6 | 7 | |
| Игры, возникающие по инициативе ребенка | Игры-экспериментирования | С животными и людьми | | | | | | ★ | ★ | ★ |
| | | С природными объектами | | | | ★ | ★ | ★ | ★ | |
| | | Общения с людьми | ★ | ★ | ★ | ★ | ★ | ★ | ★ | ★ |
| | | Со специальными игрушками для экспериментирования | ★ | ★ | ★ | ★ | ★ | ★ | ★ | ★ |
| | Сюжетные самодеятельные игры | Сюжетно -отобразительные | | | ★ | | | | | |
| | | Сюжетно - ролевые | | | | ★ | ★ | ★ | ★ | ★ |
| | | Режиссерские | | | | ★ | ★ | ★ | ★ | ★ |
| | | Театрализованные | | | | | ★ | ★ | ★ | ★ |
| | Обучающие игры | Автодидактические предметные | ★ | ★ | ★ | ★ | ★ | ★ | | |

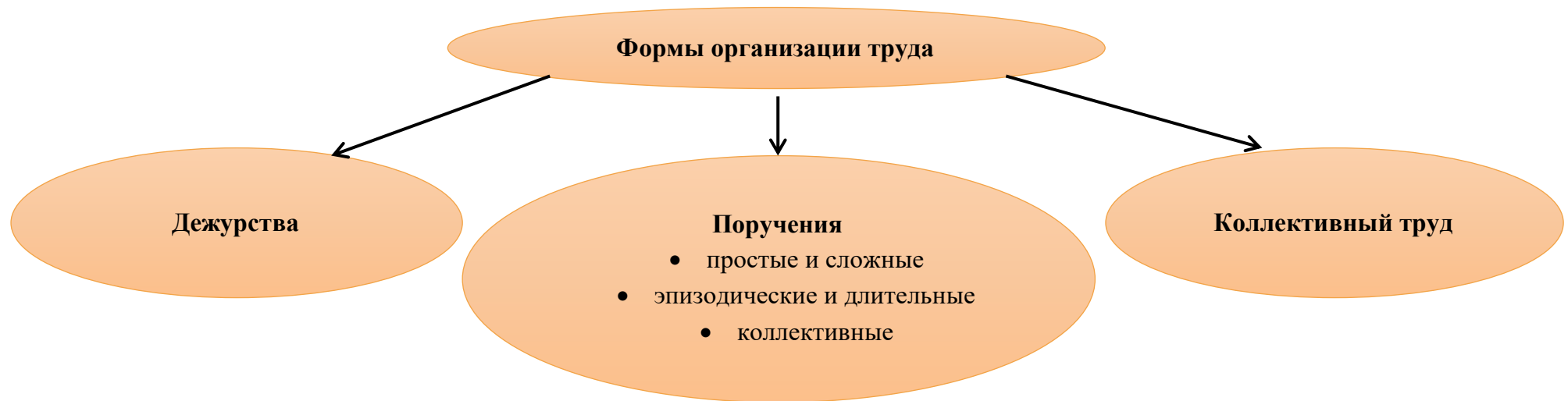
| | | | | | | | | | | |
|---|------------------|-----------------------------------|--|--|--|--|--|--|--|--|
| Игры, связанные с исходной инициативой | | Сюжетно - дидактические | | | | | | | | |
| | | Подвижные | | | | | | | | |
| взрослого | | Музыкальные | | | | | | | | |
| | | Учебно - предметные дидактические | | | | | | | | |
| | Досуговые игры | Интеллектуальные | | | | | | | | |
| | | Забавы | | | | | | | | |
| | | Развлечения | | | | | | | | |
| | | Театральные | | | | | | | | |
| | | Празднично-карнавальные | | | | | | | | |
| | | Компьютерные | | | | | | | | |
| Игры народные, идущие от исторических традиций этноса | Обрядовые игры | Культовые | | | | | | | | |
| | | Семейные | | | | | | | | |
| | | Сезонные | | | | | | | | |
| | Тренинговые игры | Интеллектуальные | | | | | | | | |
| | | Сенсомоторные | | | | | | | | |
| | | Адаптивные | | | | | | | | |
| | Досуговые игры | Игрища | | | | | | | | |
| | | Тихие | | | | | | | | |
| | | Забавляющие | | | | | | | | |
| | | Развлекающие | | | | | | | | |

Направление 3 «Развиваем ценностное отношение к труду»

Цель: формирование положительного отношения к труду. **Задачи:**

- Воспитание в детях уважительного отношения к труженнику и результатам его труда, желания подражать ему в своей деятельности, проявлять нравственные качества. (Решение этой задачи должно привести к развитию осознания важности труда для общества).

- Обучение детей трудовым умениям, навыкам организации и планирования своего труда, осуществлению самоконтроля и самооценки. (Решение этой задачи должно привести к формированию интереса к овладению новыми навыками, ощущению радости от своих умений, самостоятельности).
- Воспитание нравственно-волевых качеств (настойчивости, целеустремленности, ответственности за результат своей деятельности), привычки к трудовому усилию. (Это должно привести к формированию у детей готовности к труду, развитию самостоятельности).
- Воспитание нравственных мотивов деятельности, побуждающих включаться в труд при необходимости. (Действие этих мотивов должно вызывать у ребенка активное стремление к получению качественного результата, ощущению радости от собственного труда).
- Воспитание гуманного отношения к окружающим: умения и желания включаться в совместный труд со сверстниками, проявлять доброжелательность, активность и инициативу, стремление к качественному выполнению общего дела, осознания себя как члена детского общества.

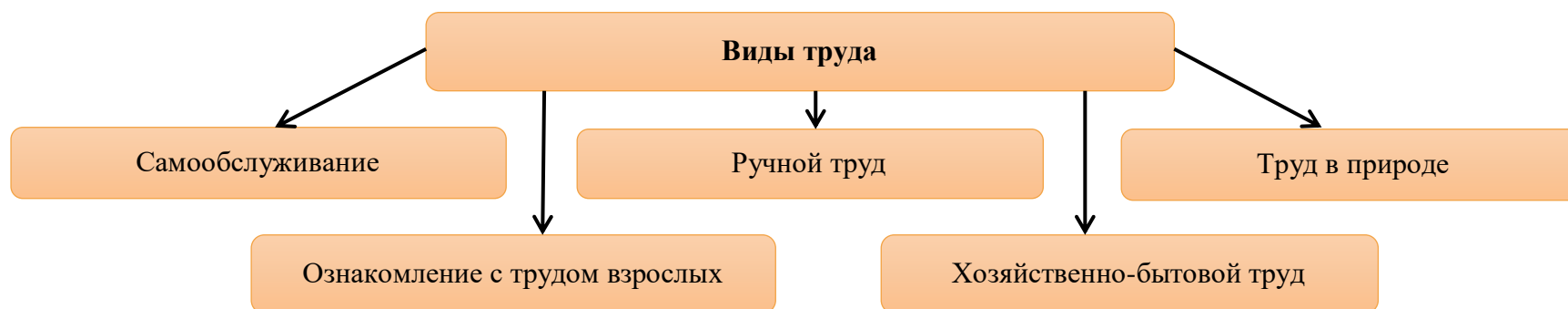


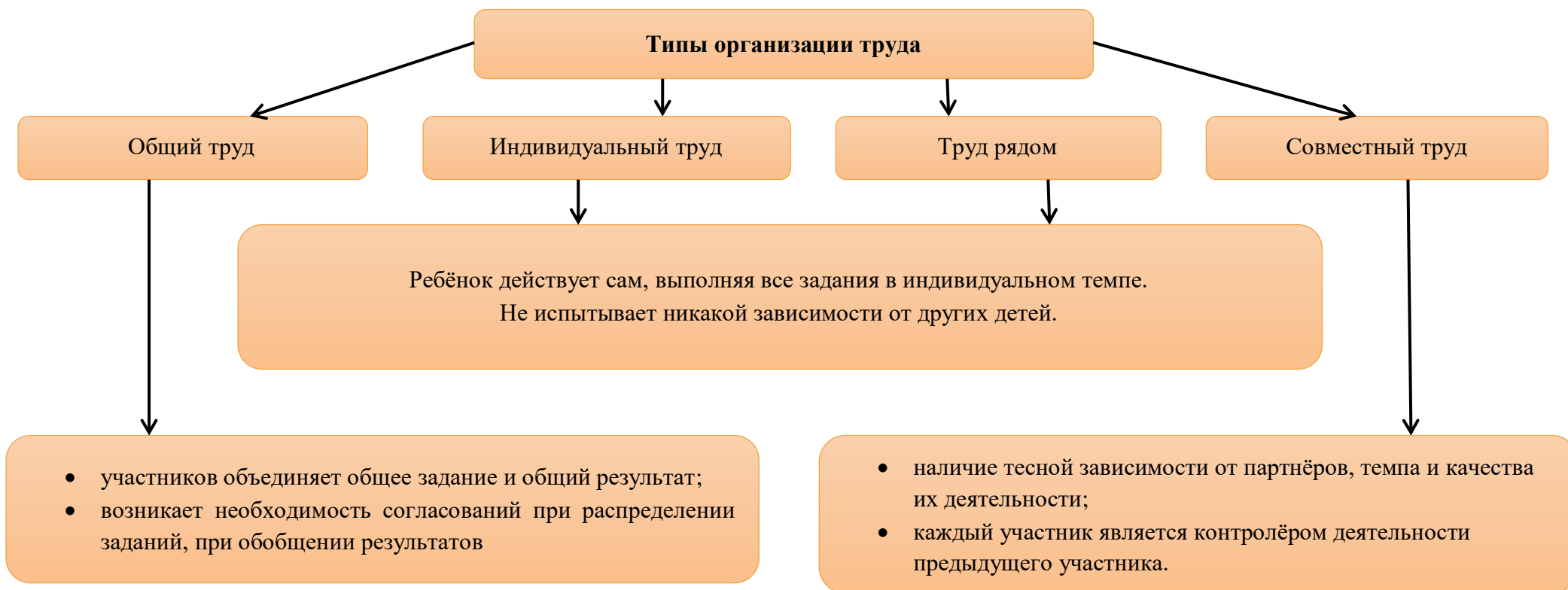
I группа методов

- формирование нравственных представлений, суждений, оценок;
- решение маленьких логических задач, загадок;
- приучение к размышлению, логические беседы, беседы на этические темы;
- чтение художественной литературы;
- рассматривание иллюстраций;
- рассказывание и обсуждение по картине, иллюстрации;
- просмотр телепередач, диафильмов, видеофильмов;
- задачи на решение коммуникативных ситуаций;
- придумывание сказок.

II группа методов

- создание у детей практического опыта трудовой деятельности;
- приучение к положительным формам общественного поведения;
- показ действий;
- пример взрослого и детей;
- целенаправленное наблюдение;
- организация интересной деятельности (общественно-полезный труд);
- разыгрывание коммуникативных ситуаций;
- создание контрольных педагогических ситуаций.





Формы работы с детьми

| Совместная деятельность | Режимные моменты | Самостоятельная деятельность |
|--|--|---|
| ранний возраст | | |
| <p>Напоминание, беседы, потешки Разыгрывание игровых ситуаций</p> | <p>Показ, объяснение, обучение, наблюдение, напоминание Ситуаций, побуждающих детей к проявлению навыков самообслуживания Создание ситуаций, побуждающих детей к проявлению заботливого отношения к природе Наблюдение, как взрослый ухаживает за растениями и животными.</p> | <p>Дидактическая игра Просмотр видеофильмов Продуктивная деятельность, поручения, совместный труд детей</p> |
| дошкольный возраст | | |
| <p>Обучение, совместный труд детей и взрослых Беседы Чтение художественной литературы Дидактическая игра Просмотр видеофильмов Целевые прогулки Упражнение, объяснение, поручение Рассматривание книг познавательного характера о труде взрослых Игровые ситуации, Досуг</p> | <p>Показ, объяснение, обучение, напоминание Создание ситуаций побуждающих детей к оказанию помощи сверстнику и взрослому Дидактические и развивающие игры Трудовые поручения Уборка постели после сна Сервировка стола Участие в совместной работе со взрослым в уходе за растениями Выращивание зелени для корма птиц в зимнее время Подкормка птиц Работа на огороде и цветнике Участие со взрослым по ремонту атрибутов для игр детей, подклейке книг Изготовление пособий для занятий Самостоятельное планирование трудовой деятельности Работа с природным материалом, бумагой, тканью.</p> | <p>Дидактические игры, Рассматривание иллюстраций Сюжетно-ролевые игры Творческие задания Дежурство Задания Поручения Совместный труд детей</p> |

«Формирование основ безопасного поведения в быту, социуме, природе»

Цель: формирование основ безопасности собственной жизнедеятельности, предпосылок экологического сознания (безопасности окружающего мира).

Задачи:

- формирование представлений об опасных для человека и окружающего мира природы ситуациях и способах поведения в них;
- приобщение к правилам безопасного для человека и окружающего мира природы поведения;
- передача детям знаний о правилах безопасности дорожного движения в качестве пешехода и пассажира транспортного средства;
- формирование осторожного и осмотрительного отношения к потенциально опасным для человека и окружающего мира природы ситуациям.

Основные принципы работы по воспитанию у детей навыков безопасного поведения:

- Важно не механическое заучивание детьми правил безопасного поведения, а воспитание у них навыков безопасного поведения в окружающей его обстановке.
- Воспитатели и родители не должны ограничиваться словами и показом картинок. С детьми надо рассматривать и анализировать различные жизненные ситуации, если возможно, проигрывать их в реальной обстановке.
- Занятия проводить не только по графику или плану, а использовать каждую возможность (ежедневно), в процессе игр, прогулок и т.д., чтобы помочь детям полностью усвоить правила, обращать внимание детей на ту или иную сторону правил.
- Развивать качества ребенка: его координацию, внимание, наблюдательность, реакцию и т.д. Эти качества очень нужны и для безопасного поведения.



МЕТОДЫ

Обеспечение педагогических условий

Моделирование образовательных ситуаций с учетом жизненного опыта детей

СРЕДСТВА И СПОСОБЫ

Обогащение детей знаниями и опытом деятельности
Развивающая предметно-игровая среда
Активизация проблемного общения взрослого с детьми

Н
А
П
Р
А
В
Л
Е
Н
И
Я

Направления работы с
детьми раннего возраста

- формировать первичные представления об основных источниках опасности в быту (горячая вода, огонь, острые предметы и др.);
- формировать первичные представления об основных источниках опасности на улице (транспорт) и способах безопасного поведения (не ходить по проезжей части дороги, быть рядом со взрослым, при переходе улицы держать его за руку, идти на зеленый сигнал светофора), в том числе в различных видах детской деятельности (продуктивной, двигательной, музыкально-художественной, трудовой);
- формировать первичные представления об основных источниках опасности в природе (незнакомые животные, водоёмы)

Направления работы с
детьми дошкольного
возраста

- формировать представления о некоторых видах опасных ситуаций (бытовых, социальных, природных);
- формировать представления о некоторых способах безопасного поведения в стандартных опасных ситуациях, в том числе в различных видах детской деятельности (продуктивной, двигательной, музыкально-художественной, трудовой);

- приобщать к способам безопасного поведения в некоторых стандартных опасных ситуациях (при использовании колющих и режущих инструментов, бытовых приборов, на проезжей части дороги, при переходе улиц, перекрёстков, при перемещении в лифте, автомобиле) и учить следовать им при напоминании взрослого;
- учить обращаться за помощью к взрослому в стандартной опасной ситуации;
- стимулировать осторожное и осмотрительное отношение к стандартным опасным ситуациям;
- расширять и уточнять представления о некоторых видах опасных ситуаций (стандартных и нестандартных), причинах их возникновения в быту, социуме, природе;
- расширять и уточнять представления о способах безопасного поведения в стандартных и нестандартных опасных ситуациях, различных видах детской деятельности (трудовой, продуктивной, двигательной, музыкально – художественной); обеспечивать освоение способов безопасного поведения в некоторых стандартных опасных ситуациях и использование их без напоминания взрослого;
- обучать способам обращения за помощью к взрослому в стандартной и нестандартной опасной ситуации;
- поощрять предложение помощи другому в стандартной опасной ситуации;
- поощрять осторожное и осмотрительное отношение к стандартным опасным ситуациям.

Формы работы с детьми

| Содержание | Возраст | Совместная деятельность | Режимные моменты | Самостоятельная деятельность |
|---|----------|---|---|--|
| РАЗВИТИЕ ИГРОВОЙ ДЕЯТЕЛЬНОСТИ | | | | |
| <ul style="list-style-type: none"> • Сюжетно-ообразительные и сюжетно-ролевые игры • Режиссерские игры • Дидактические игры | 2-3 года | Занятия, наблюдения, чтение художественной литературы, игры-имитации. | В соответствии с режимом дня. | Наблюдение за игровыми действиями других детей, спокойные игры, кратковременное игровое взаимодействие со сверстниками. |
| <ul style="list-style-type: none"> • Сюжетно-ролевые игры • Подвижные игры • Театрализованные игры • Дидактические игры | 3-7 лет | Занятия, экскурсии, наблюдения, чтение художественной литературы, видеoinформация, досуги, праздники, обучающие игры, народные игры. Самостоятельные сюжетно-ролевые игры, дидактические игры с участием воспитателей. | В соответствии с режимом дня. | Игры – экспериментирование Сюжетные самодельные игры (с собственными знаниями детей на основе их опыта). Вне игровые формы: самодеятельность дошкольников; экспериментирование; конструирование; бытовая деятельность; наблюдение. |
| Приобщение к элементарным общепринятым нормам и правилам | | | | |
| Взаимоотношения со сверстниками и взрослыми | 3-5 лет | Беседы, обучение, чтение художественной литературы, дидактические игры, игровые занятия, сюжетно-ролевые игры, игровая деятельность (игры в парах, совместные игры с несколькими партнерами, пальчиковые игры). | Индивидуальная работа во время утреннего приема (беседы, показ); Культурно-гигиенические процедуры (объяснение, напоминание); Игровая деятельность во время прогулки (объяснение, напоминание). | Игровая деятельность, дидактические игры, сюжетно-ролевые игры, самообслуживание. |
| | 5-7 лет | Беседы-занятия, чтение художественной литературы, проблемные ситуации, поисково- | Индивидуальная работа во время утреннего приема. Культурно- | Игровая деятельность (игры в парах, совместные игры с несколькими партнерами, |

| | | | | |
|--|---------|--|--|--|
| | | творческие задания, экскурсии, праздники, просмотр видеофильмов, театрализованные постановки, решение задач. | гигиенические процедуры (напоминание). Игровая деятельность во время прогулки (напоминание). Дежурство. Тематические досуги. Минутка вежливости. | хороводные игры, игры с правилами), дидактические игры, сюжетно-ролевые игры, дежурство, самообслуживание, подвижные, театрализованные игры, продуктивная деятельность |
| Формирование гендерной, семейной и гражданской принадлежности | | | | |
| <ul style="list-style-type: none"> • Образ Я • Семья • Детский сад • Родная страна • Наша армия (со старшей группы) • Наша планета (подготовительная группа) | 3-5 лет | Игровые упражнения, познавательные беседы, дидактические игры, праздники, музыкальные досуги, развлечения, чтение, рассказ, экскурсия. | Прогулка. Самостоятельная деятельность. Тематические досуги. Труд (в природе, дежурство). | Сюжетно-ролевые игры, дидактические игры, настольно-печатные игры. |
| | 5-7 лет | Викторины, КВН, познавательные досуги, тематические досуги, чтение, рассказ, экскурсия. | Тематические досуги. Создание коллекций. Проектная деятельность. Исследовательская деятельность. | Сюжетно-ролевая игра, дидактическая игра, настольно-печатные игры, продуктивная деятельность, дежурство. |
| Формирование патриотических чувств | | | | |
| | 5-7 лет | Познавательные беседы, развлечения, моделирование, настольные игры, чтение, творческие задания, видеофильмы. | Игра. Наблюдение. Упражнение. | Рассматривание иллюстраций, Дидактическая игра, изобразительная деятельность. |
| Формирование чувств принадлежности к мировому сообществу | | | | |

| | | | | |
|---|----------|--|---|---|
| | 5-7 лет | Познавательные викторины, КВН, Конструирование, моделирование, чтение. | Объяснение. Напоминание. Наблюдение. | Рассматривание иллюстраций, продуктивная деятельность, театрализация. |
| Формирование основ собственной безопасности | | | | |
| <ul style="list-style-type: none"> • Ребёнок и другие люди • Ребёнок и природа • Ребёнок дома • Ребёнок и улица | 3-7 лет | Беседы, обучение, чтение, объяснение, напоминание, упражнения, рассказ, продуктивная деятельность, рассматривание иллюстраций, рассказы, чтение, Целевые прогулки. | Дидактические и настольно-печатные игры. Сюжетно-ролевые игры. Минутка безопасности. Показ, объяснение, обучение, напоминание. | Рассматривание иллюстраций. Дидактическая игра. Продуктивная деятельность. Для самостоятельной игровой деятельности – разметка дороги вокруг прогимназии, творческие задания, рассматривание иллюстраций, дидактическая игра, продуктивная деятельность. |
| Развитие трудовой деятельности | | | | |
| <ul style="list-style-type: none"> • Самообслуживание | 2-4 года | Напоминание, беседы, потешки, разыгрывание игровых ситуаций. | Показ, объяснение, обучение, наблюдение. Напоминание. Создание ситуаций, побуждающих детей к проявлению навыков самообслуживания. | Дидактическая игра. Просмотр видеофильмов. |
| | 4-5 лет | Упражнение, беседа, объяснение, поручение. Чтение и рассматривание книг познавательного характера о труде взрослых, досуг. | Показ, объяснение, обучение, наблюдение. Напоминание. Создание ситуаций, побуждающих детей к оказанию помощи сверстнику и взрослому. | Рассказ, потешки. Напоминание. Просмотр видеофильмов. Дидактические игры. |
| | 5-7 лет | Чтение художественной литературы. Поручения, игровые ситуации. Досуг. | Объяснение, обучение, напоминание. | Дидактические игры, рассматривание иллюстраций, сюжетно-ролевые игры. |

| | | | | |
|---|----------|---|---|---|
| | | | Дидактические и развивающие игры. | |
| <ul style="list-style-type: none"> • Хозяйственно-бытовой труд | 3-4 года | Обучение, наблюдение, поручения, рассматривание иллюстраций. Чтение художественной литературы, просмотр видеофильмов. | Обучение, показ, объяснение. Наблюдение. Создание ситуаций, побуждающих детей к проявлению навыков самостоятельных трудовых действий. | Продуктивная деятельность, поручения, самостоятельный труд детей. |
| | 4-5 лет | Обучение, поручения, совместный труд, дидактические игры, продуктивная деятельность, чтение художественной литературы, просмотр видеофильмов. | Обучение, показ, объяснение, напоминание. Дидактические и развивающие игры. Создание ситуаций, побуждающих детей к закреплению желания бережного отношения к своему труду и труду других людей. | Творческие задания. Дежурство. Задания. Поручения. Совместный труд детей. |
| | 5-7 лет | Обучение, коллективный труд, поручения, дидактические игры, продуктивная деятельность, экскурсии. | Обучение, показ, объяснение. Трудовые поручения, участие в совместной со взрослыми в уборке игровых уголков, участие в ремонте атрибутов для игр детей и книг. Уборке постели после сна. Сервировка стола. Самостоятельно раскладывать подготовленные | Творческие задания, дежурство, задания, поручения. |

| | | | | |
|------------------|----------|--|---|---|
| | | | воспитателем материал для занятий, убрать их. | |
| • Труд в природе | 3-4 года | Обучение, совместный труд детей и взрослых, беседы, чтение художественной литературы. | Показ, объяснение, обучение, наблюдение. Дидактические и развивающие игры. Создание ситуаций, побуждающих детей к проявлению заботливого отношения к природе. Наблюдение, как взрослый ухаживает за растениями и животными. Наблюдение за изменениями, произошедшими со знакомыми растениями и животными. | Продуктивная деятельность, тематические досуги. |
| | 4-5 лет | Обучение, совместный труд детей и взрослых, беседы, чтение художественной литературы, дидактическая игра. Просмотр видеофильмов. | Показ, объяснение, обучение, напоминания. Дидактические и развивающие игры. Трудовые поручения. Участие в совместной работе со взрослым в уходе за растениями и животными уголка природы. Выращивание зелени для корма птиц в зимнее время. Подкормка птиц. Работа на огороде и цветнике. | Продуктивная деятельность, ведение календаря природы совместно с воспитателем, тематические досуги. |

| | | | | |
|---|---------|--|--|---|
| | 5-7 лет | Обучение, совместный труд детей и взрослых, беседы, чтение художественной литературы, дидактическая игра. Просмотр видеофильмов. Целевые прогулки. | Показ, объяснение, обучение, напоминание. Дежурство в уголке природы. Дидактические и развивающие игры. Трудовые поручения, участие в совместной работе со взрослыми в уходе за растениями и животными уголка природы. | Продуктивная деятельность, ведение календаря природы, тематические досуги. |
| • Ручной труд | 5-7 лет | Совместная деятельность детей и взрослых, продуктивная деятельность | Показ, объяснение, обучение, напоминание. Дидактические и развивающие игры. Трудовые поручения. Участие со взрослыми по ремонту атрибутов для игр детей, подклейке книг. Изготовление пособий для занятий, самостоятельное планирование трудовой деятельности. Работа с природным материалом, бумагой, тканью. Игры и игрушки своими руками. | Продуктивная деятельность. |
| • Формирование первичных представлений о труде взрослых | 3-5 лет | Наблюдение, целевые прогулки, рассказывание, чтение. Рассматривание иллюстраций. | Дидактические игры. Сюжетно-ролевые игры. Чтение. Закрепление. | Сюжетно-ролевые игры, обыгрывание, дидактические игры. Практическая деятельность. |
| | 5-7 лет | Экскурсии, наблюдения, рассказы, обучение, чтение, рассматривание иллюстраций, просмотр видео. | Дидактические игры, обучение, чтение, практическая | Дидактические игры, сюжетно-ролевые игры. |

| | | | | |
|--|--|--|---|--|
| | | | деятельность, встречи с людьми интересных профессий, создание альбомов. | |
|--|--|--|---|--|

Формы взаимодействия с родителями

| Образовательная область | Формы взаимодействия с семьями воспитанников |
|------------------------------------|--|
| Социально-коммуникативное развитие | <ol style="list-style-type: none"> 1. Привлечение родителей к участию в детском празднике (разработка идей, подготовка атрибутов, ролевое участие); 2. Анкетирование, тестирование родителей, выпуск газеты, подбор специальной литературы с целью обеспечения обратной связи с семьёй; 3. Проведение тренингов с родителями: способы решения нестандартных ситуаций с целью повышения компетенции в вопросах воспитания; 4. Распространение инновационных подходов к воспитанию детей через рекомендованную психолого-педагогическую литературу, периодические изделия; 5. Привлечение родителей к совместным мероприятиям по благоустройству и созданию условий в группе и на участке; 6. Организация совместных с родителями прогулок и экскурсий по городу и его окрестностям, создание тематических альбомов; 7. Изучение и анализ детско-родительских отношений с целью оказания помощи детям; 8. Разработка индивидуальных программ взаимодействия с родителями по созданию предметной среды для развития ребёнка; 9. Беседы с детьми с целью формирования уверенности в том, что их любят и о них заботятся в семье; 10. Выработка единой системы гуманистических требований в ОУ и семье; 11. Повышение правовой культуры родителей; |

| | |
|--|---|
| | <p>12. Консультативные часы для родителей по вопросам предупреждения использования методов, унижающих достоинство ребёнка;</p> <p>13. Создание фотовыставок, фотоальбомов «Я и моя семья», «Моя родословная», «Мои любимые дела», «Моё настроение»;</p> <p>14. Аудио и видеозаписи высказываний детей по отдельным проблемам с дальнейшим прослушиванием и обсуждением проблемы с родителями (За что любишь свой дом? Кто в твоём доме самый главный? Кто самый добрый? За что ты себя любишь? И др.)</p> |
|--|---|

2.2.2 Образовательная область «Познавательное развитие»

Цель: развитие познавательных интересов и познавательных способностей детей, которые можно подразделить на сенсорные, интеллектуально-познавательные и интеллектуально-творческие **Задачи:**

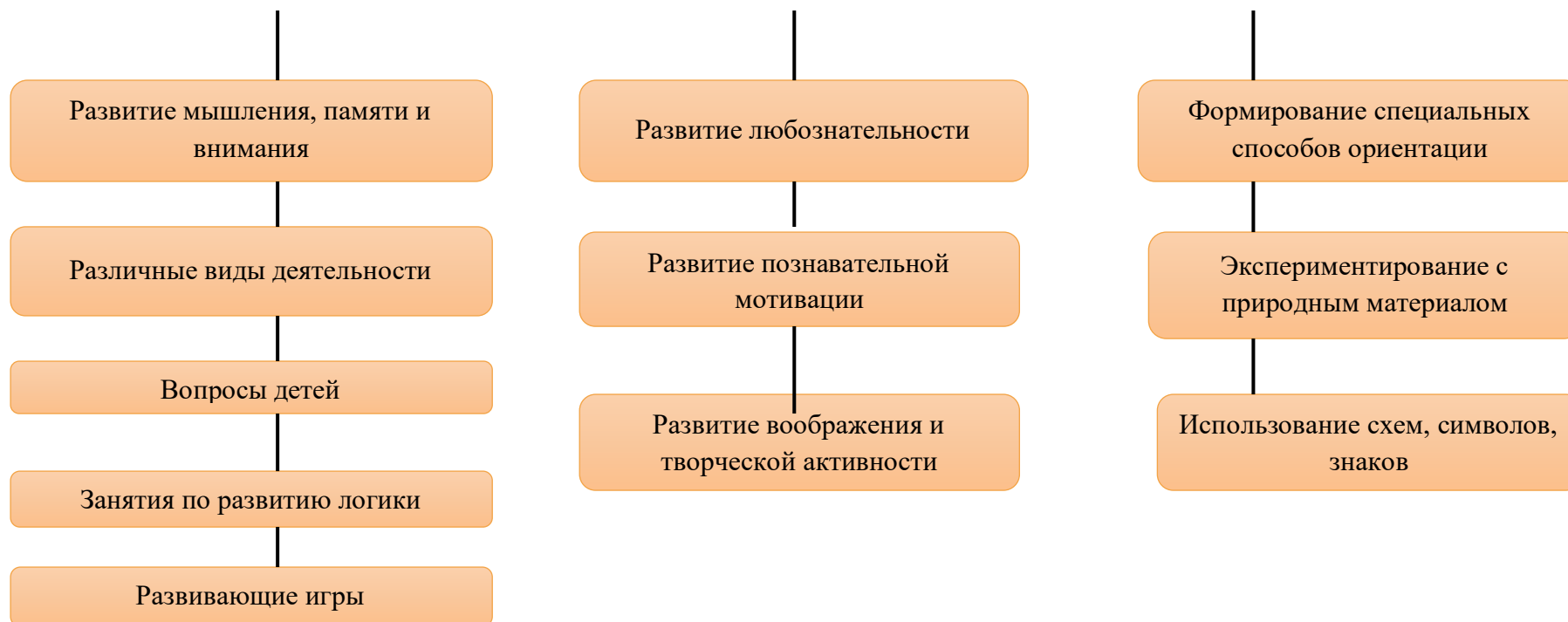
- Развитие интересов детей, любознательности и познавательной мотивации.
- Формирование познавательных действий, становление сознания.
- Развитие воображения и творческой активности.
- Формирование первичных представлений о себе, других людях, объектах окружающего мира, их свойствах и отношениях (форме, цвете, размере, материале, звучании, ритме, тепе, количестве, числе, части и целом, пространстве и времени, движении и покое, причинах и следствиях и др.),
- Формирование первичных представлений о малой родине и Отечестве, представлений о социокультурных ценностях нашего народа, об отечественных традициях и праздниках, о планете Земля как общем доме людей, об особенностях природы, многообразии стран и народов мира.

Основные направления реализации образовательной области «Познавательное развитие»:

1. «Первые шаги в математику. Исследуем и экспериментируем»;
2. «Ребенок открывает мир природы»;
3. «Развитие сенсорной культуры»;
4. «Формирование первичных представлений о себе, других людях»;
5. «Формирование первичных представлений о малой родине и Отчизне, многообразии стран и народов мира».

Специфика реализации образовательной области «Познавательное развитие»

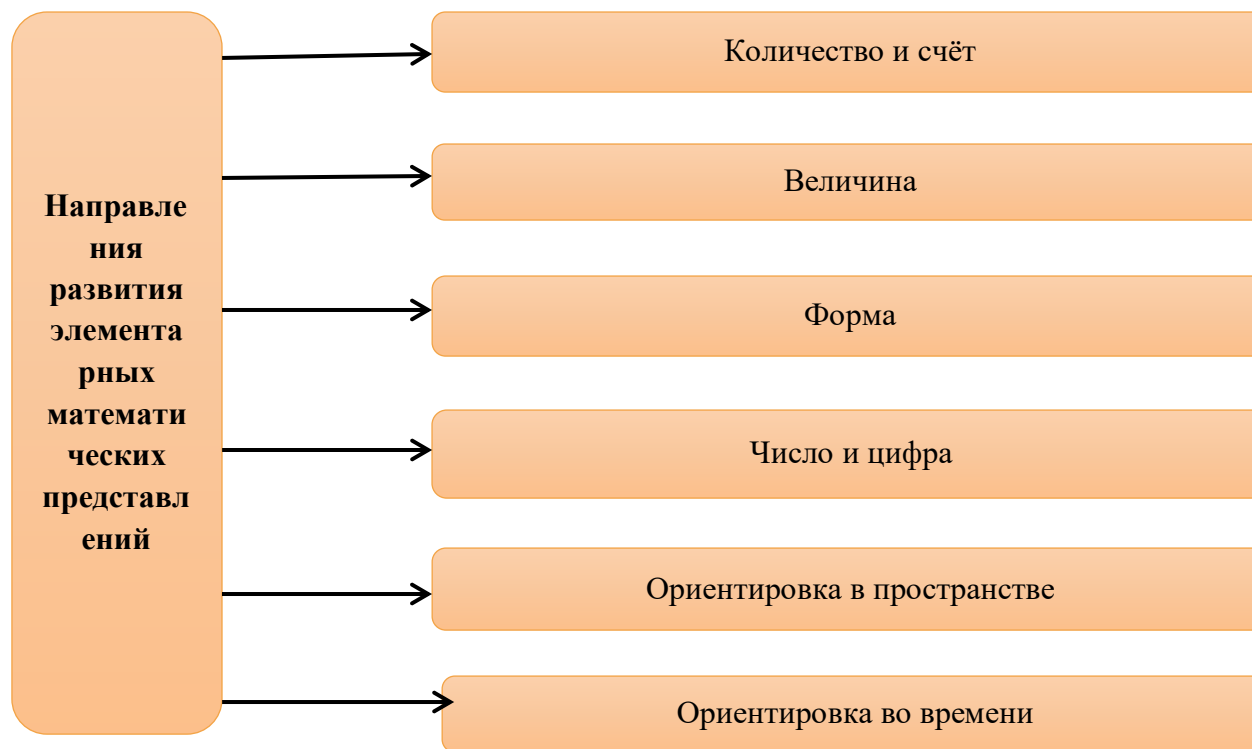
Познавательное развитие дошкольников



Направление 1 «Первые шаги в математику. Исследуем и экспериментируем»

Цель: интеллектуальное развитие детей, формирование приемов умственной деятельности, творческого и вариативного мышления на основе овладения детьми количественными отношениями предметов и явлений окружающего мира. **Задачи:**

- формировать представление о числе;
- формировать геометрические представления;
- формировать представление о преобразованиях (временные представления, представления об изменении количества, об арифметических действиях);
- развивать сенсорные возможности;
- формировать навыки выражения количества через число (формирование навыков счета и измерения различных величин);
- развивать логическое мышление (формирование представлений о порядке и закономерности, об операциях классификации и сериации, знакомство с элементами логики высказываний) навыков счета и измерения различных величин;
- развивать абстрактное воображение, образную память, ассоциативное мышление, мышление по аналогии – предпосылки творческого продуктивного мышления.



Принципы организации работы по развитию элементарных математических представлений:

- 1) Формирование математических представлений на основе перцептивных (ручных) действий детей, накопления чувственного опыта и его осмысления.
- 2) Использование разнообразного и разнопланового дидактического материала, позволяющего обобщить понятия «число», «множество», «форма».
- 3) Стимулирование активной речевой деятельности детей, речевое сопровождение перцептивных действий.
- 4) Возможность сочетания самостоятельной деятельности детей и их разнообразного взаимодействия при освоении математических понятий.

Формы работы с детьми

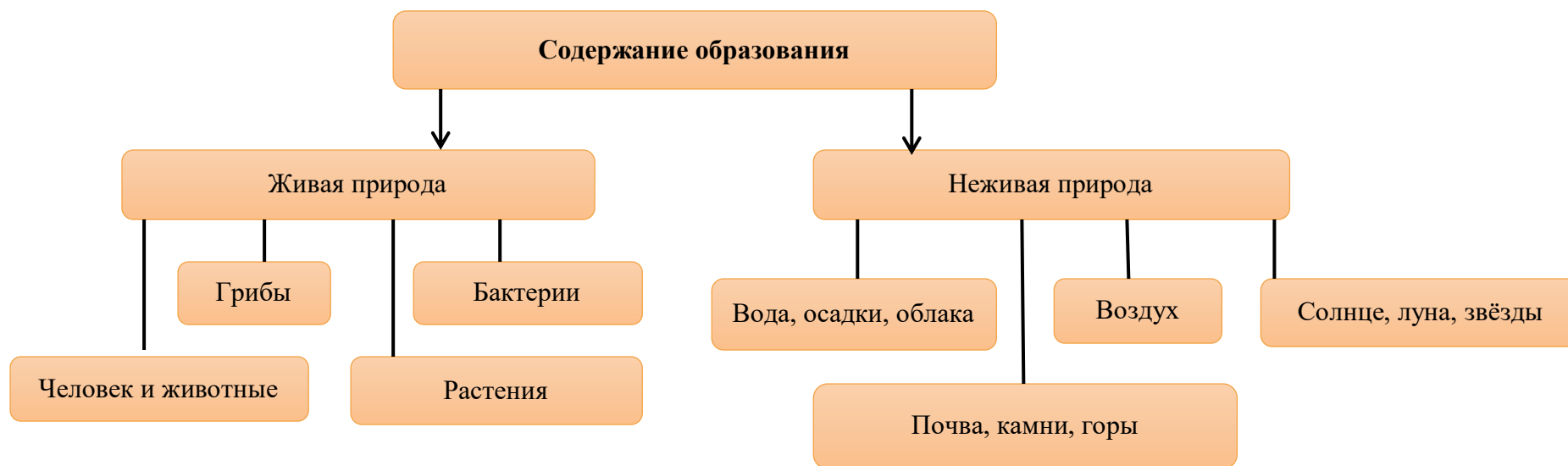
| | | |
|-------------------------|------------------|------------------------------|
| Совместная деятельность | Режимные моменты | Самостоятельная деятельность |
|-------------------------|------------------|------------------------------|

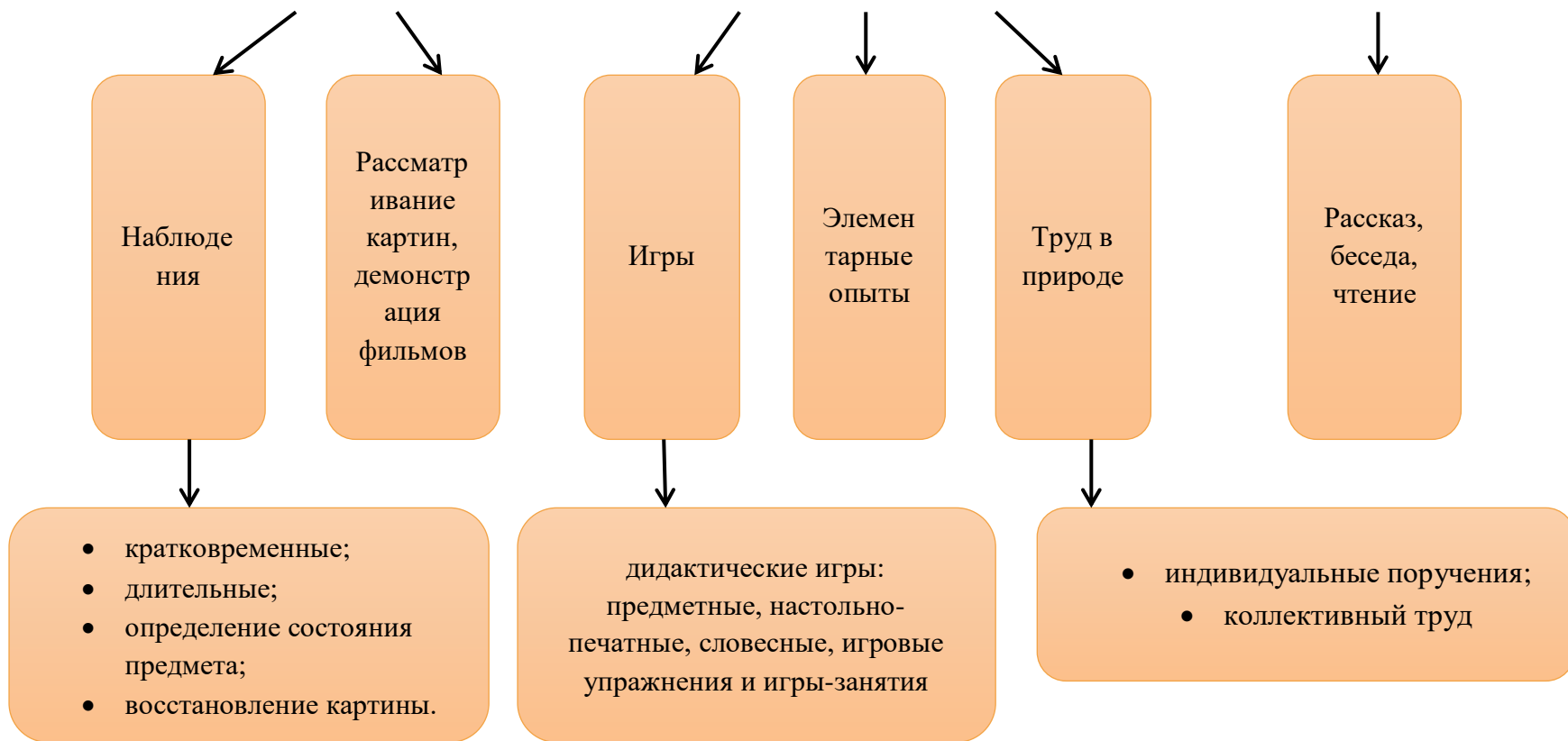
| ранний возраст | | |
|---|--|---|
| <p>Обучение в повседневных бытовых ситуациях</p> <p>Демонстрационные опыты</p> <p>Сенсорные праздники на основе народного календаря</p> <p>Интегрированные деятельность</p> <p>Упражнения</p> <p>Игры (дидактические, подвижные)</p> <p>Свободные беседы гуманитарной направленности по истории математики, о прикладных аспектах математики</p> <p>Рассматривание, наблюдение</p> <p>Чтение, досуг</p> | <p>Игровые упражнения</p> <p>Напоминание</p> <p>Объяснение</p> <p>Рассматривание</p> <p>Наблюдение</p> | <p>Самостоятельная деятельность в развивающей среде</p> <p>Игры (дидактические, развивающие, подвижные)</p> |
| дошкольный возраст | | |
| <p>Интегрированные занятия</p> <p>Проблемно-поисковые ситуации</p> <p>Театрализация с математическим содержанием – на этапе объяснения или повторения и закрепления</p> <p>Коллективное занятие при условии свободы участия в нем</p> <p>Занятие с четкими правилами, обязательное для всех,</p> | <p>Игровые упражнения</p> <p>Объяснение</p> <p>Рассматривание</p> <p>Наблюдение</p> | <p>Самостоятельная деятельность в развивающей среде</p> <p>Игры (дидактические, развивающие, подвижные)</p> |
| <p>фиксированной продолжительности (подготовительная группа, на основе соглашения с детьми)</p> <p>Упражнения</p> <p>Игры (дидактические, подвижные)</p> <p>Рассматривание</p> <p>Наблюдение</p> <p>Досуг, КВН, Чтение</p> | | |

Направление 2
«Ребенок открывает мир природы»

Задачи:

- Развивать познавательный интерес детей к природе, желание активно изучать природный мир.
- Обогащать представления детей о природе родного края и различных природных зон, о многообразии природного мира, причинах природных явлений, об особенностях существования животных и растений в сообществе, о взаимодействии человека и природы.
- Поддерживать проявление инициативы детей в самостоятельных наблюдениях, опытах. Развивать самостоятельность детей в познавательно-исследовательской деятельности.
- Обогащать самостоятельный опыт практической деятельности по уходу за животными и растениями участка детского сада и уголка природы.
- Воспитывать нравственные чувства, выражающиеся в сопереживании природе, и эстетические чувства, связанные с красотой природного мира.
- Воспитывать основы гуманно-ценностного отношения детей к природе через понимание ценности природы, ориентацию на оказание помощи живым существам, сохранение природных объектов ближайшего окружения, проявление ответственности за свои поступки.





Формы работы с детьми

| Содержание | Возраст | Совместная деятельность | Режимные моменты | Самостоятельная деятельность |
|---|----------|---|-------------------------------------|------------------------------|
| Формирование элементарных математических представлений | | | | |
| <ul style="list-style-type: none"> • величина; • форма; | 2-3 года | Упражнения. Игры (дидактические, подвижные). | Игровые упражнения. Напоминание. | |

| | | | | |
|---|---------|--|---|--|
| <ul style="list-style-type: none"> • цвет; | | <p>Рассматривание. Наблюдение. Чтение.</p> | <p>Объяснение. Рассматривание. Наблюдение.</p> | |
| <ul style="list-style-type: none"> • количество и счет; • величина; • форма; • ориентировка в пространстве; | 3-5 лет | <p>Интегрированная деятельность. Упражнения. Игры (дидактические, подвижные). Рассматривание. Наблюдение. Чтение. Досуг.</p> | <p>Игровые упражнения. Напоминание. Объяснение. Рассматривание. Наблюдение.</p> | <p>Игры (дидактические, развивающие, подвижные).</p> |

| | | | | |
|--|---------|--|--|---|
| <ul style="list-style-type: none"> ориентировка во времени. | 5-7 лет | Интегрированные занятия. Проблемно-поисковые ситуации. Упражнения. Игры (дидактические, подвижные). Рассматривание. Наблюдение. Досуг. КВН. Чтение. | Игровые упражнения, Напоминание. Объяснение. Рассматривание. Наблюдение. | Игры (дидактические, развивающие, подвижные). |
| Детское экспериментирование | | | | |
| | 3-5 лет | Обучение в условиях специально оборудованной полифункциональной интерактивной среде. Игровые занятия с использованием полифункционального игрового оборудования. Игровые упражнения. Игры (дидактические, подвижные). Показ. Игры экспериментирования. Простейшие опыты. | Игровые упражнения. Напоминание. Объяснение. Обследование. Наблюдение. Наблюдение на прогулке. Развивающие игры. | Игры (дидактические, развивающие, подвижные). Игры-экспериментирования. Игры с использованием дидактических материалов. Наблюдение. Интегрированная детская деятельность (включение ребёнка полученного сенсорного опыта в его практическую деятельность: предметную, продуктивную, игровую). |

| | | | | |
|--|----------|---|---|---|
| | 5-7 лет | <p>Интегрированные занятия. Экспериментирование. Обучение в условиях специально оборудованной полифункциональной интерактивной среде. Игровые занятия с использованием полифункционального игрового оборудования. Игровые упражнения. Игры (дидактические, подвижные). Показ. Тематическая прогулка. КВН.</p> | <p>Игровые упражнения. Напоминание. Объяснение. Обследование. Наблюдение. Наблюдение на прогулке. Развивающие игры. Игры экспериментирования. Развивающие игры. Проблемные ситуации.</p> | <p>Игры (дидактические, развивающие, подвижные). Игры-экспериментирования. Игры с использованием дидактических материалов. Наблюдение. Интегрированная детская деятельность (включение ребёнком полученного сенсорного опыта в его практическую деятельность: предметную, продуктивную, игровую).</p> |
| Формирование целостной картины мира, расширение кругозора | | | | |
| <ul style="list-style-type: none"> • предметное и социальное окружение; • знакомство с животными и растениями, которых можно встретить в ближайшем природном окружении | 2-3 года | <p>Сюжетно-ролевая игра. Игровые обучающие ситуации. Наблюдение. Целевые прогулки. Развивающие игры. Рассказ. Беседы.</p> | <p>Сюжетно-ролевая игра. Игровые обучающие ситуации. Рассматривание. Наблюдение. Рассказ. Беседа.</p> | |

| | | | | |
|---|---------|---|--|---|
| <ul style="list-style-type: none"> • предметное и социальное окружение; • ознакомление с природой | 3-5 лет | <p>Сюжетно-ролевая игра. Игровые обучающие ситуации. Наблюдение. Целевые прогулки. Игра-экспериментирования. Исследовательская деятельность. Конструирование. Развивающие игры. Экскурсии. Ситуативный разговор. Рассказ. Беседы. Экологические досуги, праздники, развлечения.</p> | <p>Сюжетно-ролевая игра. Игровые обучающие ситуации. Рассматривание. Наблюдение. Труд в уголке природы. Экспериментирование. Исследовательская деятельность. Конструирование. Развивающие игры. Экскурсии. Рассказ. Беседа.</p> | <p>Сюжетно-ролевая игра. Игровые обучающие ситуации. Игры с правилами. Рассматривание. Наблюдение. Игра-экспериментирование. Исследовательская деятельность. Конструирование. Развивающие игры.</p> |
|---|---------|---|--|---|

| | | | | |
|--|---------|---|--|--|
| | 5-7 лет | <p>Сюжетно-ролевая игра. Игровые обучающие ситуации. Наблюдение. Рассматривание, просмотр фильмов, слайдов. Труд в уголке природы, огороде, цветнике. Целевые прогулки. Экологические акции. Экспериментирование, опыты. Моделирование. Исследовательская деятельность. Комплексные, интегрированные занятия. Конструирование. Развивающие игры. Беседа. Рассказ. Создание коллекций, музейных экспозиций. Проектная деятельность. Проблемные ситуации. Экологические досуги, праздники, развлечения.</p> | <p>Сюжетно-ролевая игра. Игровые обучающие ситуации. Наблюдение. Труд в уголке природы, огороде, цветнике. Подкормка птиц. Выращивание растений. Экспериментирование. Исследовательская деятельность. Конструирование. Развивающие игры. Беседа. Рассказ. Создание коллекций. Проектная деятельность. Проблемные ситуации.</p> | <p>Сюжетно-ролевая игра. Игры с правилами. Рассматривание. Наблюдение. Экспериментирование. Исследовательская деятельность. Конструирование. Развивающие игры. Моделирование. Самостоятельная художественно-речевая деятельность. Деятельность в уголке природы.</p> |
|--|---------|---|--|--|

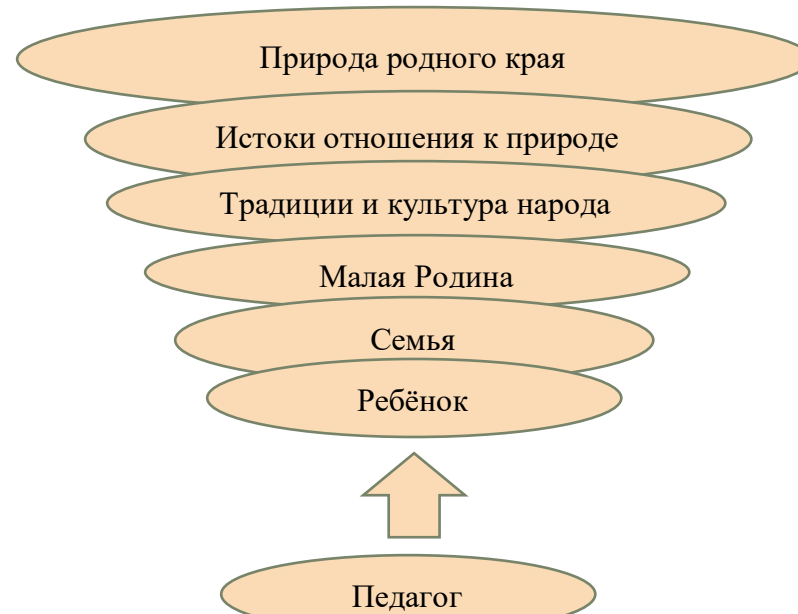
| Образовательная область | Форма взаимодействия с семьями воспитанников |
|-------------------------|---|
| Познавательное развитие | <p>1. Информирование родителей о содержании и жизнедеятельности детей в прогимназии, их достижениях и интересах:</p> <ul style="list-style-type: none"> • Чему мы учимся (чему научились); • Наши достижения; • Познавательно-игровые мини-центры для взаимодействия родителей с детьми в условиях прогимназии; • Выставки продуктов детской и детско-взрослой деятельности (рисунки, поделки, рассказы, проекты и т.п.); • «Академия для родителей» <p>Цели:</p> <ul style="list-style-type: none"> ❖ Выявление психолог-педагогических затруднений в семье; ❖ Преодоление сложившихся стереотипов; ❖ Повышение уровня компетенции и значимости родителей в вопросах воспитания и развития дошкольников; ❖ Пропаганда гуманных методов взаимодействия с ребёнком. <p>1. Собеседование с ребёнком в присутствии родителей. Проводится с целью определения познавательного развития дошкольника и является тактичным способом налаживания общения с родителями, демонстрации возможностей ребёнка. Опосредованно предупреждает родителей от авторитарного управления развитием ребёнка и жёсткой установки на результат.</p> <p>2. Совместные досуги и мероприятия на основе партнёрской деятельности родителей и педагогов.</p> <p>3. Ознакомление родителей с деятельностью детей (видеозапись). Использование видеоматериалов с целью проведения индивидуальных консультаций с родителями, где анализируется интеллектуальная активность ребёнка, его работоспособность, развитие речи, умение общаться со сверстниками. Выявление причин негативных тенденций и совместный с родителями поиск путей их преодоления.</p> <p>4. Открытые мероприятия с детьми и родителями.</p> <p>5. Посещение культурных учреждений при участии родителей (театр, библиотека, выставочный зал, музей и др.) с целью расширения представлений об окружающем мире, формирования адекватных форм поведения в общественных местах, воспитания положительных эмоций и эстетических чувств.</p> |

| | |
|--|---|
| | <ol style="list-style-type: none"> 6. Совместные досуги, праздники, музыкальные и литературные вечера на основе взаимодействия родителей и детей. 7. Совместные наблюдения явлений природы, общественной жизни с оформлением плакатов, которые становятся достоянием группы. Помощь родителей ребёнку в подготовке рассказа или наглядных материалов (изобразительная деятельность, подбор иллюстраций и др.). 8. Создание в группе тематических выставок при участии родителей: «Дары природы», «История вещей», «Родной край», «Любимый город», «Профессии наших родителей», «Транспорт» и др. с целью расширения кругозора дошкольников. 9. Совместная работа родителей с ребёнком над созданием семейных альбомов «Моя семья», «Моя родословная», «Семья и спорт», «Я живу в городе Саратове», «Как мы отдыхаем» и др. 10. Совместная работа родителей, ребёнка и педагога по созданию альбома «Мои интересы и достижения» и др.; по подготовке тематических бесед «Мои любимые игрушки», «Игры детства моих родителей», «На пороге Новый год» и т.п. 11. Проведение встреч с родителями с целью знакомства с профессиями, формирования уважительного отношения к людям труда. 12. Организация совместных выставок «Наши увлечения» с целью формирования у детей умения самостоятельно занять себя и содержательно организовать досуг. 13. Создание в группе «коллекций» - наборы открыток, календарей, минералов и др. предметов для познавательно-творческой работы. 14. Совместное создание тематических альбомов экологической направленности «Птицы», «Животные», «Рыбы», «Цветы» и т.п. 15. Воскресные экскурсии ребёнка с родителями по району проживания, городу с целью знакомства. Совместный поиск сведений о нём. 16. Совместный поиск ответов на обозначенные педагогом познавательные проблемы в энциклопедиях, книгах, журналах и других источниках. 17. Игротека в детском саду с приглашением родителей и других членов семьи. 18. Совместные выставки игр-самоделок с целью демонстрации вариативного использования бросового материала в познавательно-трудовой деятельности и детских играх. |
|--|---|

Виды опытов

- **Демонстрационные** (показ воспитателя) и **лабораторные** (дети вместе с воспитателем, с его помощью);
- **Кратковременные и долгосрочные;**
- **Опыт-доказательство и опыт-исследование.**

Система формирования отношения ребёнка к природе родного края

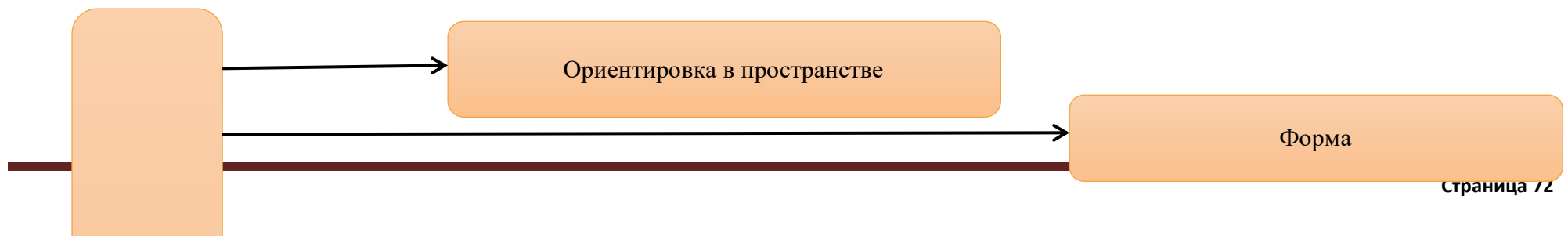


Направление 3 «Развитие сенсорной культуры»

Задачи:

- Формировать у детей представление о системе сенсорных эталонов формы, цвета, эталонов величин, длительности времени, эталонов материалов.
- Поддерживать и развивать интерес к самостоятельному обследованию предметов.
- Способствовать самостоятельному применению освоенных эталонов для анализа предметов, выделять сходство и отличие по нескольким основаниям.
- Побуждать детей точно обозначать словом особенности предметов и материалов.

Совершенствовать аналитическое восприятие, стимулировать интерес к сравнению предметов, познанию их особенностей и назначения.





Формы работы с детьми

| Совместная деятельность | Режимные моменты | Самостоятельная деятельность |
|---|---|--|
| ранний возраст | | |
| Дидактические игры Продуктивная деятельность Обучение в повседневных бытовых ситуациях Демонстрационные опыты Сенсорные праздники на основе народного календаря Интегрированная деятельность Упражнения | Игровые упражнения Напоминание Объяснение Рассматривание Наблюдение | Самостоятельная деятельность в развивающей среде Игры (дидактические, развивающие) |
| дошкольный возраст | | |

| | | |
|---|--|--|
| <p> Моделирование Исследовательская деятельность Комплексные, интегрированные занятия Конструирование Развивающие игры Интегрированные занятия Проблемно-поисковые ситуации Дидактические игры Продуктивная деятельность </p> | <p> Игровые упражнения Напоминание Объяснение Рассматривание Наблюдение </p> | <p> Самостоятельная деятельность в развивающей среде. Игры (дидактические, развивающие) </p> |
| <p> Обучение в повседневных бытовых ситуациях Демонстрационные опыты Сенсорные праздники на основе народного календаря Рассматривание </p> | | |

Направление 4

«Формирование первичных представлений о себе, других людях»

Задачи:

- Понимание разнообразия социальных и профессиональных ролей людей. Освоение правил и норм общения и взаимодействия с детьми и взрослыми в различных ситуациях.
- Понимание ожиданий взрослых относительно детей — их поведения, знаний, действий, личных качеств, обучения в школе.
- Освоение общечеловеческих норм поведения — везде дети уважают старших, любят своих родителей, опекают малышей, оберегают все живое, защищают слабых.
- Освоение представлений ребенка о себе — своих имени, отчестве, фамилии, национальности, возрасте, дате рождения, адресе проживания.
- Освоение представлений о своей семье: имя, отчество, профессии родителей и ближайших родственников, памятные события, традиции семьи.
- Овладение представлениями об особенностях своего организма, которые необходимо учитывать в повседневной жизни.

Направление 5

«Формирование первичных представлений о малой родине и Отечестве, многообразии стран и народов мира»

Задачи:

- Освоение представлений о родном городе — его гербе, названии улиц, некоторых архитектурных особенностях, достопримечательностях.
- Понимание назначения общественных учреждений, разных видов транспорта. Овладение представлениями о местах труда и отдыха людей в городе, об истории города и выдающихся горожанах, традициях городской жизни. Освоение представлений о родной стране — ее государственных символах, президенте, столице и крупных городах, особенностях природы.
- Проявление интереса к ярким фактам из истории и культуры страны и общества, некоторым выдающимся людям России.
- Освоение стихотворений, песен, традиций разных народов России, народных промыслов.
- Проявление желания участвовать в праздновании государственных праздников и социальных акциях страны и города.
- Освоение представлений о планете Земля как общем доме людей, многообразии стран и народов мира — элементарных представлений о многообразии стран и народов мира; особенностях их внешнего вида (расовой принадлежности), национальной одежды, типичных занятиях.
- Осознание, что все люди стремятся к миру, хотят сделать свою страну богатой, красивой, охраняют природу, чтят своих предков.
- Освоение некоторых национальных мелодий, песен, сказок, танцев народов мира.
- Осознание необходимости проявлять толерантность по отношению к людям разных национальностей.

2.2.3 Образовательная область «Речевое развитие»

Цель: формирование устной речи и навыков речевого общения с окружающими на основе овладения литературным языком своего народа.

Задачи:

- Овладение речью как средством общения и культуры.
- Обогащение активного словаря.
- Развитие связной, грамматически правильной диалоговой и монологической речи.
- Развитие речевого творчества.
- Знакомство с книжной культурой, детской литературой, понимание на слух текстов различных жанров детской литературы.
- Формирование звуковой аналитико-синтетической активности как предпосылки обучения грамоте.
- Развитие звуковой и интонационной культуры речи, фонематического слуха.

Основные направления реализации образовательной области «Речевое развитие»:

1. «Развитие речи» (владение речью как средством общения культуры; развитие связной, грамматически диалогической и монологической речью; развитие речевого творчества; обогащение активного словаря; развитие звуковой и интонационной культуры речи, фонетического слуха).
2. «Формирование звуковой аналитико-синтетической активности как предпосылки обучения грамоте».
3. «Знакомство с книжной культурой, детской литературой».

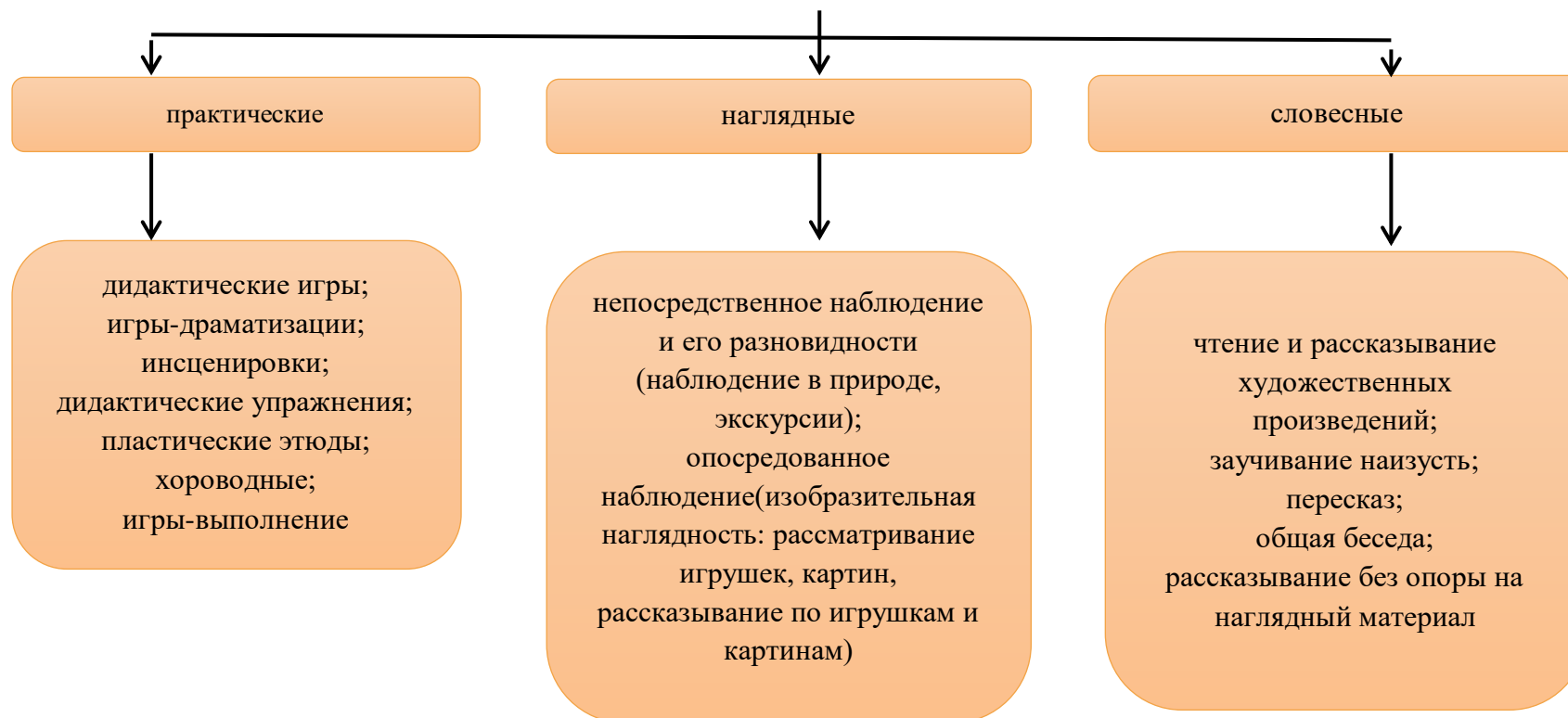
Направление 1 «Развитие речи»

Цель: формирование устной речи и навыков речевого общения с окружающими на основе овладения литературным языком своего народа.

Задачи:

- овладение речью как средством общения и культуры;
- обогащение активного словаря;
- развитие связной, грамматически правильной диалоговой и монологической речи;
- развитие речевого творчества;
- знакомство с книжной культурой, детской литературой, понимание на слух текстов различных жанров детской литературы;
- формирование звуковой аналитико-синтетической активности как предпосылки обучения грамоте;
- развитие звуковой и интонационной культуры речи, фонематического слуха.





Средства развития речи:

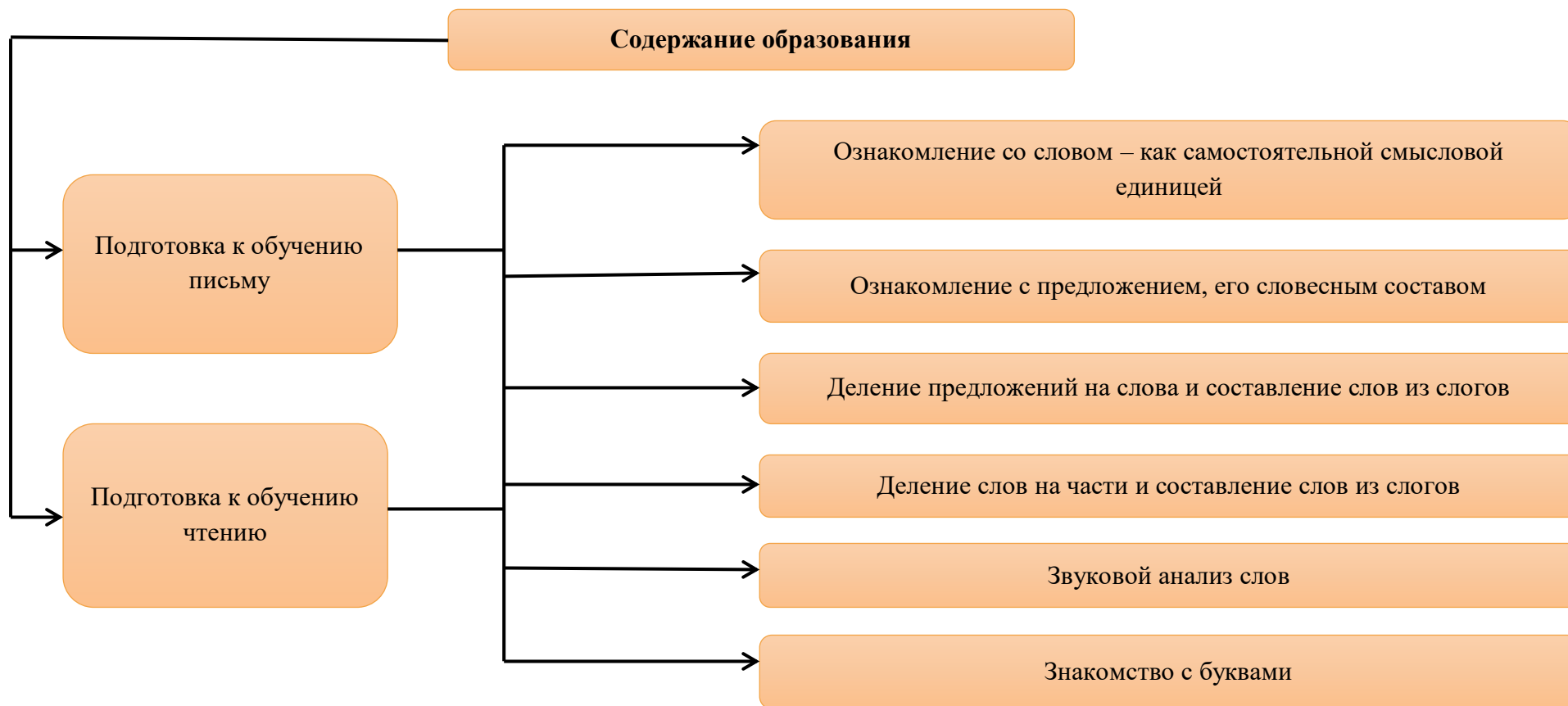
- общение взрослых и детей;
- художественная литература;
- культурная языковая среда;
- изобразительное искусство, музыка, театр;
- обучение родной речи на занятиях;
- занятия по другим разделам программы.

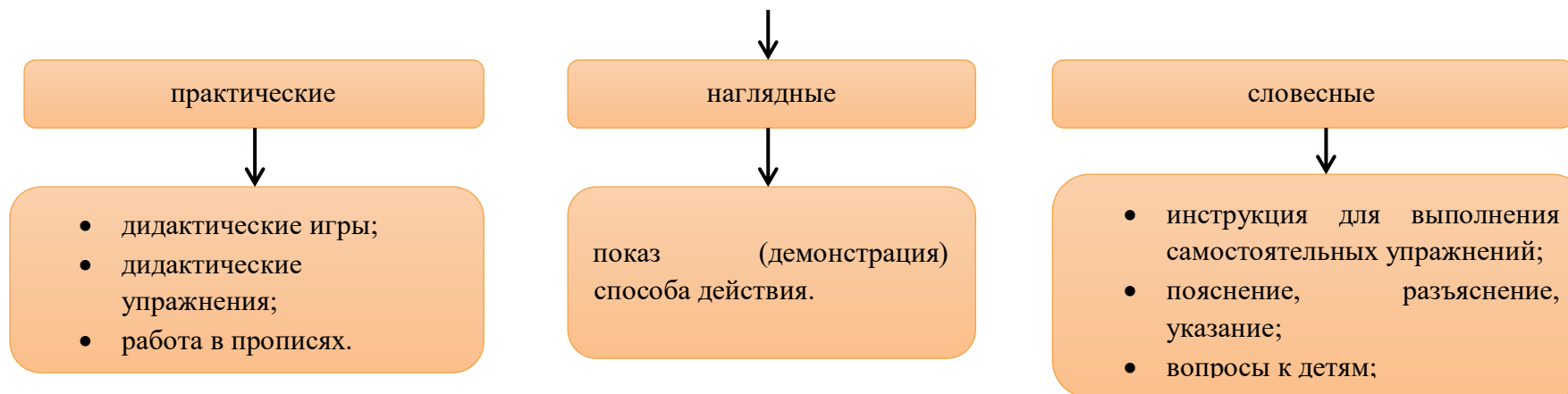
Направление 2

«Формирование звуковой аналитико-синтетической активности как предпосылки обучения грамоте»

Задачи:

- формирование общей ориентировки в звуковой системе языка;
- обучение звуковому анализу слова;
- формирование элементарных навыков чтения;
- формирование первоначальных навыков письма.





Направление 3 «Знакомство с книжной культурой, детской литературой»

Цель: формирование интереса и потребности в чтении (восприятии книг). **Задачи:**

- вызывать интерес к художественной литературе как средству познания, приобщения к словесному искусству, воспитания культуры чувств и переживаний;
- приобщение к словесному искусству, в том числе развитие художественного восприятия и эстетического вкуса;
- формировать и совершенствовать связную речь, поощрять собственное с □ словесное творчество через прототипы, данные в художественном тексте;
- развитие литературной речи.

Основные принципы организации работы по воспитанию у детей интереса к художественному слову:

- ежедневное чтение детям вслух является обязательным и рассматривается как традиция;
- в отборе художественных текстов учитываются предпочтения педагогов и особенности детей, а также способность книги конкурировать с видеотехникой не только на уровне содержания, но и на уровне зрительного ряда;
- создание по поводу художественной литературы детско-родительских проектов с включением различных видов деятельности: игровой, продуктивной, коммуникативной, познавательно-исследовательской, в ходе чего создаются целостные продукты в виде книг-самоделок, выставок изобразительного творчества, макетов, плакатов, карт и схем, сценариев викторин, досугов, детско-родительских праздников и др.;
- отказ от обучающих занятий по ознакомлению с художественной литературой в пользу свободного непринудительного чтения.

Формы работы с детьми

| Возраст | Совместная деятельность | Режимные моменты | Самостоятельная деятельность |
|---------|-------------------------|------------------|------------------------------|
|---------|-------------------------|------------------|------------------------------|

Развитие свободного общения со взрослыми и детьми

| | | | |
|----------|--|---|---|
| 2-3 года | <ul style="list-style-type: none"> • Эмоционально-практическое взаимодействие (игры с предметами и сюжетными игрушками; • Обучающие игры с использованием предметов и игрушек; • Коммуникативные игры с включением малых фольклорных форм (потешки, прибаутки, пестушки, колыбельные); • Сюжетно-ролевая игра; • Чтение, рассматривание иллюстраций; • Речевое стимулирование (повторение, объяснение, обсуждение, побуждение, напоминание, уточнение); • Беседа с опорой на зрительное восприятие и без опоры на него; • Хороводные игры, пальчиковые игры. | <ul style="list-style-type: none"> • Речевое стимулирование (повторение, объяснение, обсуждение, побуждение, напоминание, уточнение); • Беседа с опорой на зрительное восприятие и без опоры на него; • Хороводные игры, пальчиковые игры. | <ul style="list-style-type: none"> • Содержательное игровое взаимодействие детей (совместные игры с использованием предметов и игрушек). |
|----------|--|---|---|

| | | | |
|--|--|---|---|
| 3-5 лет | <ul style="list-style-type: none"> • Эмоционально-практическое взаимодействие (игры с предметами и сюжетными игрушками); • Обучающие игры с использованием предметов и игрушек; • Коммуникативные игры с включением малых фольклорных форм (потешки, прибаутки, пестушки, колыбельные); • Сюжетно-ролевая игра; • Игра-драматизация; • Работа в книжном уголке; • Чтение, рассматривание иллюстраций; • Сценарии активизирующего общения; • Речевое стимулирование (повторение, объяснение, обсуждение, побуждение, напоминание, уточнение); • Беседа с опорой на зрительное восприятие и без опоры на него; • Хороводные игры, пальчиковые игры. | <ul style="list-style-type: none"> • Речевое стимулирование (повторение, объяснение, обсуждение, побуждение, напоминание, уточнение); • Формирование элементарного реплицирования; • Беседа с опорой на зрительное восприятие и без опоры на него; • Хороводные игры, пальчиковые игры; • Образцы коммуникативных кодов взрослого; • Тематические досуги. | <ul style="list-style-type: none"> • Содержательное игровое взаимодействие детей (совместные игры с использованием предметов и игрушек); • Совместная предметная и продуктивная деятельность детей (коллективный монолог); • Игра-драматизация с использованием разных видов театров (театр на банках, ложках и т.д.); • Игры в парах и совместные игры; • Коллективный монолог. |
| 5-7 лет | <ul style="list-style-type: none"> • Имитативные упражнения, пластические этюды; • Сценарии активизирующего общения; • Чтение, рассматривание иллюстраций (беседа); • Коммуникативные тренинги; • Совместная продуктивная деятельность; • Работа в книжном уголке; • Экскурсии; • Проектная деятельность. | <ul style="list-style-type: none"> • Поддержание социального контакта (фатическая беседа, эвристическая беседа); • Образцы коммуникативных кодов взрослого; • Коммуникативные тренинги; • Тематические досуги; • Гимнастики (мимическая, логоритмическая). | <ul style="list-style-type: none"> • Самостоятельная художественно-речевая деятельность детей; • Сюжетно-ролевая игра; • Игра-импровизация по мотивам сказок. • Театрализованные игры; • Игры с правилами; • Игры парами (настольно-печатные); • Совместная деятельность детей. |
| Развитие всех компонентов устной речи | | | |
| 3-5 лет | <ul style="list-style-type: none"> • Артикуляционная гимнастика; • Дидактические игры, настольно-печатные игры; | <ul style="list-style-type: none"> • Называние, повторение, слушание; • Речевые дидактические игры; | <ul style="list-style-type: none"> • Совместная продуктивная и игровая деятельность детей; • Словотворчество. |

| | | | |
|---|---|--|---|
| | <ul style="list-style-type: none"> • Продуктивная деятельность; • Разучивание стихотворений, пересказ; • Работа в книжном уголке; • Разучивание скороговорок, чистоговорок; • Обучение пересказу по серии сюжетных картинок, по картине. | <ul style="list-style-type: none"> • Наблюдение; • Работа в книжном уголке; • Чтение, беседа; • Разучивание стихов. | |
| 5-7 лет | <ul style="list-style-type: none"> • Сценарии активизирующего общения; • Дидактические игры; • Игры-драматизации; • Экспериментирование с природным материалом; <ul style="list-style-type: none"> • Разучивание, пересказ; • Речевые задания и упражнения; • Разучивание скороговорок, чистоговорок; • Артикуляционная гимнастика; • Проектная деятельность; • Обучение пересказу литературного произведения. | <ul style="list-style-type: none"> • Речевые дидактические игры; • Чтение, разучивание; • Беседа; • Досуги; • Разучивание стихов. | <ul style="list-style-type: none"> • Игра-драматизация; • Совместная продуктивная и игровая деятельность детей; • Самостоятельная художественно-речевая деятельность. |
| Практическое овладение нормами речи (речевой этикет) | | | |
| 3-5 лет | <ul style="list-style-type: none"> • Сюжетно-ролевые игры; • Чтение художественной литературы; • Досуги. | <ul style="list-style-type: none"> • Образцы коммуникативных кодов взрослого; • Освоение формул речевого этикета (пассивное). | <ul style="list-style-type: none"> • Совместная продуктивная и игровая деятельность детей. |
| 5-7 лет | <ul style="list-style-type: none"> • Интегрированная ОД; • Тематические досуги; • Чтение художественной литературы; • Моделирование и обыгрывание проблемных ситуаций. | <ul style="list-style-type: none"> • Образцы коммуникативных кодов взрослого; • Использование в повседневной жизни формул речевого этикета; • Беседы. | <ul style="list-style-type: none"> • Самостоятельная художественно-речевая деятельность; • Совместная продуктивная и игровая деятельность детей; • Сюжетно-ролевые игры. |
| Формирование интереса и потребности в чтении | | | |

| | | | |
|---------|--|--|--|
| 2-3 год | <ul style="list-style-type: none"> • Подбор иллюстраций; • Чтение литературы; • Подвижные игры; • Заучивание; • Рассказ; • Объяснения. | <ul style="list-style-type: none"> • Физкультминутки, прогулка; • Прием пищи; • Беседа; • Рассказ; • Чтение; • Дидактические игры. | <ul style="list-style-type: none"> • Игры; • Дидактические игры; • Рассматривание иллюстраций; • Беседы. |
| 3-5 лет | <ul style="list-style-type: none"> • Подбор иллюстраций; • Чтение литературы; • Подвижные игры; • Физкультурные досуги; • Заучивание; • Рассказ; • Обучение; • Экскурсии; • Объяснения. | <ul style="list-style-type: none"> • Физкультминутки, прогулка; • Прием пищи; • Беседа; • Рассказ; • Чтение; • Дидактические игры; • Настольно-печатные игры; • Игры-драматизации. | <ul style="list-style-type: none"> • Игры; • Дидактические игры; • Театр; • Рассматривание иллюстраций; • Продуктивная деятельность; • Настольно-печатные игры; • Беседы; • Театр; |
| 5-7 лет | <ul style="list-style-type: none"> • Чтение художественной и познавательной литературы; • Творческие задания; • Пересказ; • Литературные праздники; • Досуги; • Презентация проектов; • Ситуативное общение; • Творческие игры; • Театр; • Чтение литературы, подбор загадок, пословиц, поговорок. | <ul style="list-style-type: none"> • Физкультминутки; • Прогулка; • Работа в театральном уголке; • Досуги; • Кукольные спектакли; • Организованные формы работы с детьми; • Тематические досуги; • Самостоятельная детская деятельность; • Драматизация; • Праздники; • Литературные викторины. | <ul style="list-style-type: none"> • Пересказ; • Драматизация; • Рассматривание иллюстраций; • Продуктивная деятельность; • Игры. |

| Образовательная область | Формы взаимодействия с семьями воспитанников |
|-------------------------|--|
| Речевое развитие | 1. Информирование родителей о содержании деятельности ОУ по развитию речи, их достижениях и интересах: <ul style="list-style-type: none"> • Чему мы научимся (чему научились?); |

- Наши достижения;
- Речевые мини-центры для взаимодействия родителей с детьми в условиях ОУ;
- Аудиозаписи детской речи (описательные, творческие рассказы, интересные высказывания и т.п.);
- «Академия для родителей»

Цели:

- ✓ Выявление психолого-педагогических затруднений в семье;
- ✓ Преодоление сложившихся стереотипов;
- ✓ Повышение уровня компетенции и значимости родителей в вопросах коммуникативного развития дошкольников;
- ✓ Пропаганда культуры речи в семье и при общении с ребёнком.

2. Собеседование с ребёнком в присутствии родителей. Проводится с целью определения речевого развития дошкольника и является тактичным способом налаживания общения с родителями, демонстрация возможностей ребёнка. Опосредованно предостерегает родителей от авторитарного управления развитием ребёнка и жёсткой установки на результат;

3. Ознакомление родителей с деятельностью детей (видеозапись). Использование видеоматериалов с целью проведения индивидуальных консультаций с родителями, где анализируется речевое развитие ребёнка, умение общаться со сверстниками. Выявление причин негативных тенденций и совместный с родителями поиск путей их преодоления;

4. Открытые мероприятия с детьми для родителей;

5. Посещение культурных учреждений при участии родителей (театр, библиотека, выставочный зал, музеи и т.п.) с целью расширения представлений об окружающем мире и обогащение словаря детей, формирования адекватных форм поведения в общественных местах, воспитания положительных эмоций и эстетических чувств;

6. Организация партнёрской деятельности детей и взрослых по выпуску семейных газет и журналов с целью обогащения коммуникативного опыта дошкольников; создания продуктов творческой художественно-речевой деятельности (тематические альбомы с рассказами и т.п.) с целью развития речевых способностей и воображения;

7. Совместные досуги, праздники, литературные вечера на основе взаимодействия родителей и детей («Весёлый этикет», «В королевстве правильной речи», «АБВГДейка», «Страна вежливых слов», «Путешествие в сказку», «День рождения А.С. Пушкина», «Л.Н. Толстой – наш великий земляк» и т.п.);

8. Совместные наблюдения явлений природы, общественной жизни с оформлением плакатов, которые становятся достоянием группы. Помощь родителей ребёнку в подготовке рассказа по наглядным материалам;

9. Создание в группе тематических выставок при участии родителей: «Дары природы», «История вещей», «Родной край», «Любимый город», «Профессии наших родителей», «Транспорт» и др. с целью расширения кругозора и обогащению словаря дошкольников;

| | |
|--|---|
| | <p>10. Совместная работа родителей, ребёнка и педагога по созданию альбома «Мои интересы и достижения» и др. Совместная работа по подготовке тематических бесед «Мои любимые игрушки», «Игры детства моих родителей», «На пороге Новый год» и т.п.;</p> <p>11. Создание тематических выставок детских книг при участии семьи;</p> <p>12. Тематические литературные и познавательные праздники «Вечер сказок», «Любимые стих детства» с участием родителей;</p> <p>13. Совместное формирование библиотеки для детей (познавательно-художественная литература, энциклопедии).</p> |
|--|---|

2.2.4 Образовательная область «Художественно-эстетическое развитие»

Цель: достижение целей формирования интереса к эстетической стороне окружающей действительности, удовлетворение потребности детей в самовыражении.

Задачи:

- Развитие предпосылок ценностно-смыслового восприятия и понимания произведений искусства (словесного, музыкального, изобразительного), мира природы.
- Становление эстетического отношения к окружающему миру.
- Формирование элементарных представлений о видах искусства.
- Восприятие музыки, художественной литературы, фольклора.
- Стимулирование сопереживания персонажам художественных произведений.
- Реализация самостоятельной творческой деятельности детей (изобразительной, конструктивно-модельной, музыкальной и др.).

Основные направления реализации образовательной области «Художественно-эстетическое развитие»:

1. «Музыка»
2. «Развитие продуктивной деятельности и детского творчества» (рисование; лепка; аппликация; конструирование).
3. «Художественная литература».

Художественно-эстетическое развитие

Приобщение к изобразительному искусству

Декоративно-прикладное искусство

Графика

Живопись

Скульптура

Архитектура

Посещение музеев

Развитие изобразительной деятельности и детского творчества

Развитие творческих проявлений

Изобразительно-выразительные умения

Технические умения (рисование, аппликация, лепка, конструирование)

Музыкально-художественная деятельность

Восприятие – слушание – интерпретация

Исполнительство – импровизация - творчество

Направление 1 «Музыка»

Цель: развитие музыкальности детей и их способности эмоционально воспринимать музыку **Задачи:**

- Развитие музыкально-художественной деятельности.
- Приобщение к музыкальному искусству.
- Развитие воображения и творческой активности.

Содержание образования

Развитие детского
творчества

Музыкально-
ритмические движения

пение

слушание

Игра на детских
музыкальных инструментах

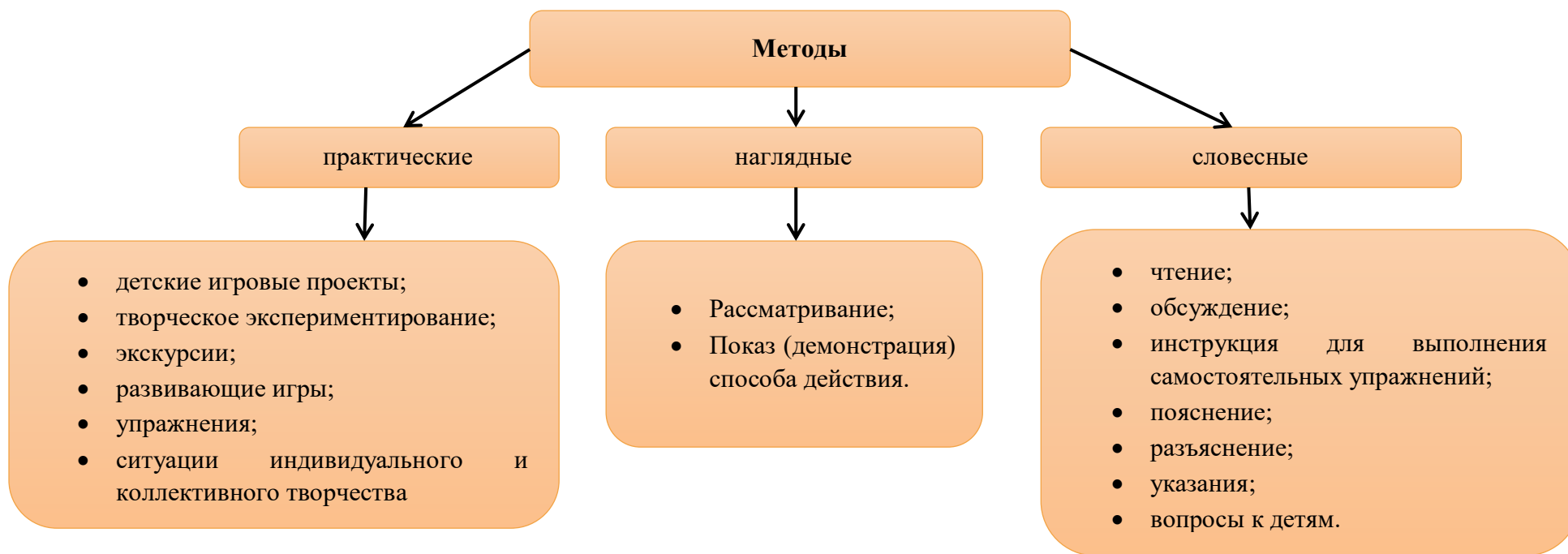
| Совместная деятельность | Режимные моменты | Самостоятельная деятельность |
|---|--|---|
| Ранний и дошкольный возраст | | |
| Групповые Подгрупповые Индивидуальные: <ul style="list-style-type: none">✓ Занятия;✓ Праздники, развлечения, досуги;✓ Музыка в повседневной жизни;✓ Театрализованная деятельность;✓ Игры с элементами аккомпанемента;✓ Празднование дней рождения;✓ Оркестры, ансамбли. | Индивидуальные Подгрупповые: <ul style="list-style-type: none">✓ На музыкальных занятиях;✓ На других занятиях;✓ Во время прогулки;✓ В сюжетно-ролевых играх;✓ На праздниках и развлечениях. | Индивидуальные Подгрупповые: <ul style="list-style-type: none">✓ Импровизациях на инструментах;✓ Музыкально-дидактические игры;✓ Игры-драматизации;✓ Аккомпанемент в пении, танце и др.;✓ Детский ансамбль, оркестр;✓ Игры в «концерт», «спектакль», «музыкальные занятия», «оркестр»;✓ Подбор на инструментах знакомых мелодий и сочинения новых. |

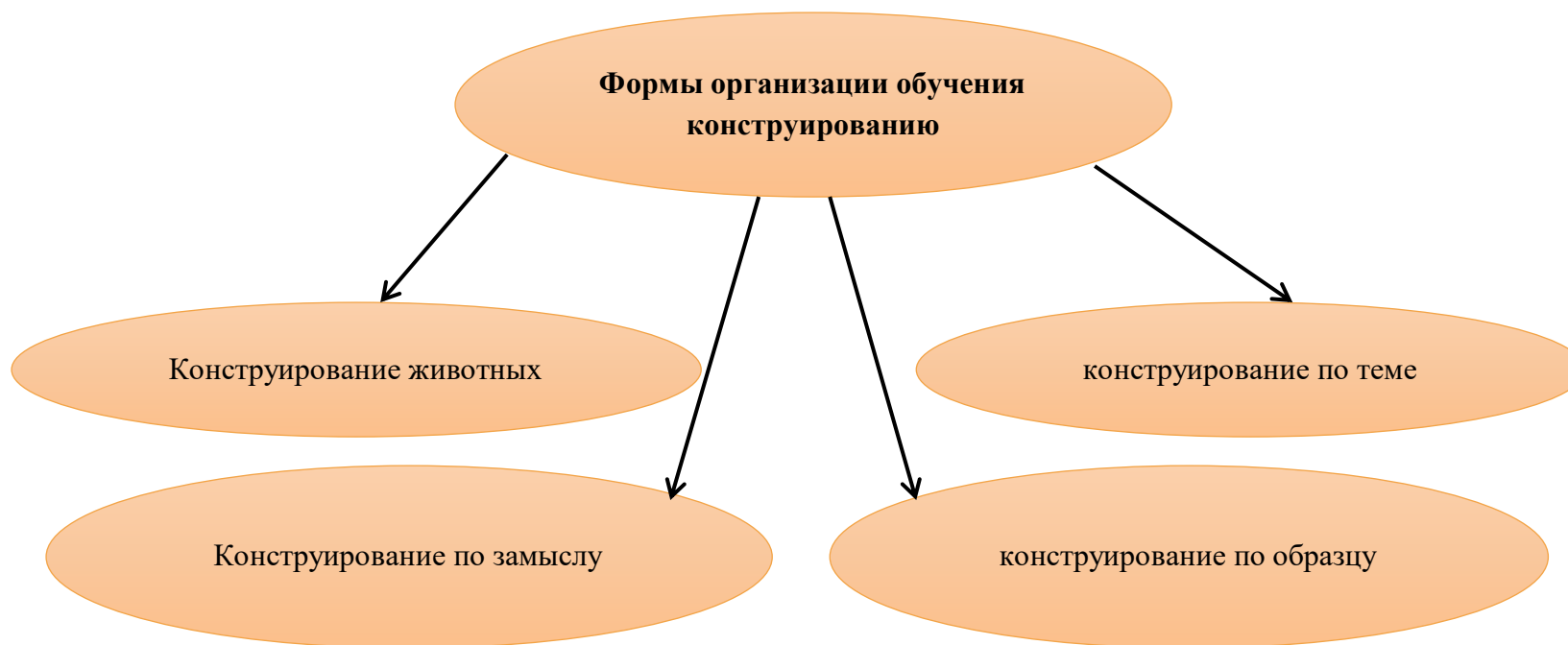
Направление 2

«Развитие продуктивной деятельности и детского творчества»

Задачи:

- Формировать эмоциональные и эстетические ориентации;
- Стимулировать самостоятельное проявление эстетического отношения к окружающему миру в разнообразных ситуациях;
- Способствовать становлению и проявлению у детей интересов, эстетических предпочтений, желания познавать искусство и осваивать изобразительную деятельность;
- Способствовать становлению позиции художника-творца, поддерживать проявления самостоятельности, инициативности, индивидуальности, активизировать творческие проявления детей;
- Совершенствовать изобразительную деятельность детей;
- Совершенствовать технические и изобразительно-выразительные умения.





Формы работы с детьми

| Возраст | Совместная деятельность | Режимные моменты | Самостоятельная деятельность |
|-----------------|--|---|--|
| | <ul style="list-style-type: none"> ➤ Развитие продуктивной деятельности (рисование, лепка, аппликация, конструирование) ➤ Развитие детского творчества ➤ Приобщение к изобразительному искусству | | |
| 2-3 года | <ul style="list-style-type: none"> ➤ Наблюдение по ситуации ➤ Занимательные показы; ➤ Наблюдения по ситуации ➤ Индивидуальная работа с детьми; ➤ Рисование; ➤ Лепка; ➤ Сюжетно-игровая ситуация; ➤ Выставка детских работ. | <ul style="list-style-type: none"> ➤ Игра; ➤ Игровое упражнение; ➤ Индивидуальная работа с детьми. | <ul style="list-style-type: none"> ➤ Игра. |
| 3-5 лет | <ul style="list-style-type: none"> ➤ Наблюдение по ситуации ➤ Занимательные показы; ➤ Наблюдения по ситуации ➤ Индивидуальная работа с детьми; ➤ Рисование; ➤ Аппликация; ➤ Лепка; ➤ Сюжетно-игровая ситуация; ➤ Выставка детских работ; ➤ Конкурсы; ➤ Интегрированные занятия. | <ul style="list-style-type: none"> ➤ Интегрированная детская деятельность; ➤ Игра; ➤ Игровое упражнение; ➤ Проблемная ситуация; ➤ Индивидуальная работа с детьми. | <ul style="list-style-type: none"> ➤ Самостоятельная художественная деятельность; ➤ Игра; ➤ Проблемная ситуация; ➤ Игры со строительным материалом; ➤ Постройки для сюжетных игр. |
| 5-7 лет | <ul style="list-style-type: none"> ➤ Рассматривание предметов искусства; ➤ Беседа; ➤ Экспериментирование с материалом; ➤ Рисование; ➤ Аппликация; | <ul style="list-style-type: none"> ➤ Интегрированная детская деятельность; ➤ Игра; ➤ Игровое упражнение; ➤ Проблемная ситуация; ➤ Индивидуальная работа с детьми; ➤ Проектная деятельность; | <ul style="list-style-type: none"> ➤ Самостоятельное художественное творчество; ➤ Игра; ➤ Проблемная ситуация. |

| | | | |
|--|--|---|---|
| | <ul style="list-style-type: none"> ➤ Лепка; ➤ Художественный труд; ➤ Интегрированные занятия; ➤ Дидактические игры; ➤ Художественный досуг; ➤ Конкурсы; ➤ Выставки работ декоративно-прикладного искусства. | <ul style="list-style-type: none"> ➤ Создание коллекций; ➤ Выставка репродукций произведений живописи; ➤ Развивающие игры; ➤ Рассматривание чертежей и схем. | |
| <p>Развитие музыкально-художественной деятельности.</p> <p>Приобщение к музыкальному искусству:</p> <ul style="list-style-type: none"> ✓ Слушание; ✓ Пение; ✓ Песенное творчество; ✓ Музыкально-ритмические движения; ✓ Развитие танцевально-игрового творчества; ✓ Игра на детских музыкальных инструментах | | | |
| 2-3 год | <ul style="list-style-type: none"> • Занятия; • Праздники, развлечения; • Музыка в повседневной жизни; • Рассматривание картинок, иллюстраций в детских книгах, репродукций, предметов окружающей действительности; • Игры, хороводы. | <ul style="list-style-type: none"> ➤ Использование музыки: <ul style="list-style-type: none"> • на утренней гимнастике и на физкультурных занятиях; • на музыкальных занятиях; • во время умывания; • в продуктивных видах деятельности; • во время прогулки (в тёплое время); • в сюжетно-ролевых играх; • перед дневным сном; • при пробуждении; • на праздниках и развлечениях. | <ul style="list-style-type: none"> ➤ Импровизация танцевальных движений в образах животных; ➤ Игра на шумовых музыкальных инструментах. |
| 3-5 лет | <ul style="list-style-type: none"> ➤ Занятия; ➤ Праздники, развлечения; ➤ Музыка в повседневной жизни: <ul style="list-style-type: none"> • Театрализованная деятельность; • Слушание музыкальных сказок; | <ul style="list-style-type: none"> ➤ Использование музыки: <ul style="list-style-type: none"> • на утренней гимнастике и на физкультурных занятиях; • на музыкальных занятиях; • во время умывания; | <ul style="list-style-type: none"> ➤ Создание условий для самостоятельной музыкальной деятельности в группе; ➤ подбор музыкальных инструментов (озвученных и не |

| | | | |
|----------------|--|--|--|
| | <ul style="list-style-type: none"> • Просмотр мультфильмов, фрагментов детских музыкальных фильмов; • Рассматривание картинок, иллюстраций в детских книгах, репродукций, предметов окружающей действительности; • Игры, хороводы; • Рассматривание портретов композиторов (средняя группа); • Празднование дней рождения. | <ul style="list-style-type: none"> • в продуктивных видах деятельности; • во время прогулки (в тёплое время); • в сюжетно-ролевых играх; • перед дневным сном; • при пробуждении; • на праздниках и развлечениях. | <p>озвученных), музыкальных игрушек, театральных кукол, атрибутов для ряженья, ТСО;</p> <ul style="list-style-type: none"> ➤ Экспериментирование со звуками, используя музыкальные игрушки и шумовые инструменты; ➤ Игры в «праздники», «концерт»; ➤ Стимулирование самостоятельного выполнения танцевальных движений под плясовые мелодии; ➤ Импровизация танцевальных движений в образах животных; ➤ Концерты-импровизации; ➤ Игра на шумовых музыкальных инструментах; ➤ Экспериментирование со звуками; ➤ Музыкально-дидактические игры. |
| 5-7 лет | <ul style="list-style-type: none"> ➤ Занятия; ➤ Праздники, развлечения; ➤ Музыка в повседневной жизни: • театрализованная деятельность; • слушание музыкальных сказок; • беседы с детьми о музыке; • просмотр мультфильмов, фрагментов детских музыкальных фильмов; • рассматривание иллюстраций в детских книгах, репродукций, предметов окружающей действительности; | <ul style="list-style-type: none"> ➤ Использование музыки: • на утренней гимнастике и физкультурных занятиях; • на музыкальных занятиях; • во время умывания; • во время прогулки (в теплое время); • в сюжетно-ролевых играх; • перед дневным сном; • при пробуждении; • на праздниках и развлечениях; ➤ Инсценированные песен; ➤ Формирование танцевального творчества; | <ul style="list-style-type: none"> ➤ Создание условий для самостоятельной музыкальной деятельности в группе: • подбор музыкальных инструментов(озвученных и не озвученных), музыкальных игрушек, театральных кукол, атрибутов для театрализованной деятельности, ТСО; • игры в «праздники», «концерт», «оркестр», «музыкальные занятия», «телевизор»; • придумывание простейших танцевальных движений; |

| | | | |
|--|---|--|---|
| | <ul style="list-style-type: none"> ➤ Рассматривание портретов композиторов; ➤ Празднование дней рождения. | <ul style="list-style-type: none"> ➤ Импровизация образов сказочных животных и птиц; ➤ Празднование дней рождения. | <ul style="list-style-type: none"> • инсценирование содержания песен, хороводов; • составление композиций танца; • музыкально-дидактические игры; • игры-драматизации; • аккомпанемент в песне, танце и др.; • детский ансамбль, оркестр; • игра в «концерт», «музыкальные занятия». |
|--|---|--|---|

| Образовательная область | Формы взаимодействия с семьями воспитанников |
|-------------------------------------|---|
| Художественно-эстетическое развитие | <ol style="list-style-type: none"> 1. Совместная организация выставок произведений искусства (декоративно-прикладного) с целью обогащения художественно-эстетических представлений детей; 2. Организация и проведение конкурсов и выставок детского творчества; 3. Анкетирование родителей с целью изучения их представлений об эстетическом воспитании детей; 4. Организация тематических консультаций, папок-передвижек, раскладушек по разным направлениям художественно-эстетического воспитания ребёнка («Как познакомить детей с произведениями художественной литературы», «Как создать дома условия для развития художественных особенностей детей», «Развитие личности дошкольника средствами искусства» и др.); 5. Организация мероприятий, направленных на распространение семейного опыта художественно-эстетического воспитания ребёнка («Круглый стол», средства массовой информации, альбомы семейного воспитания и др.); 6. Встречи с родителями в «Художественной гостиной». Цель: знакомство с основными направлениями художественно-эстетического развития детей; 7. Участие родителей и детей в театрализованной деятельности, совместная постановка спектаклей, создание условий, организация декораций, костюмов; 8. Организация совместной деятельности детей и взрослых по выпуску семейных газет с целью обогащения коммуникативного опыта дошкольника; 9. Проведение праздников, досугов, литературных и музыкальных вечеров с привлечением родителей; 10. Приобщение к театрализованному и музыкальному искусству через аудио и видеотеку. Регулирование тематического подбора для детского восприятия; 11. Семинары-практикумы для родителей по художественно-эстетическому воспитанию дошкольников; |

| | |
|--|---|
| | <p>12. Создание игротеки по художественно-эстетическому развитию детей;</p> <p>13. Организация выставок детских работ и совместных тематических выставок детей и родителей.</p> <p>14. Сотрудничество с культурными учреждениями города с целью оказания консультативной помощи родителям;</p> <p>15. Организация тренингов с родителями по обсуждению впечатлений после посещения культурных центров города;</p> <p>16. Создание семейных клубов по интересам;</p> <p>17. Организация совместных посиделок;</p> <p>18. Совместное издание литературно-художественного журнала (рисунки, сказки, комиксы, придуманных детьми и их родителями);</p> <p>19. «Поэтическая гостиная» Чтение стихов детьми и родителями.</p> |
|--|---|

Направление 3 «Художественная литература»

Задачи:

- Обогащать опыт слушания литературных произведений за счет разных малых форм фольклора (потешек, песенок, прибауток), простых народных и авторских сказок (в основном о животных), рассказов и стихов о детях, их играх, игрушках, повседневной бытовой деятельности, о знакомых детям животных;
- Воспитывать у детей интерес к фольклорным и литературным текстам, стремление внимательно их слушать;
- Развивать умения воспринимать текст, с помощью взрослого понимать содержание, устанавливать порядок событий в тексте;
- Поддерживать желание эмоционально откликнуться на чтение и рассказывание, активно содействовать и сопереживать изображенным героям и событиям;
- Привлекать к исполнению стихов, пересказыванию знакомых сказок и рассказов.

Содержание образовательной деятельности:

- Расширение читательских интересов детей;
- Проявление радости и удовольствия от слушания и рассказывания литературных произведений, стремление к повторной встрече с книгой;
- Восприятие литературного текста;
- Сосредоточенное слушание чтения и рассказывания взрослого до конца, не отвлекаясь;
- Проявление эмоционального отклика на чтение и рассказывание взрослого, активного сопереживания изображенным героям и событиям;
- Понимание содержания произведения и последовательности событий в тексте, выявление наиболее ярких поступков и действий героев, стремление дать им элементарную оценку;
- Проявление интереса к иллюстрациям в детской книге;

- Представление в воображении героев, как на основе иллюстраций, так и на основе авторского слова;
- Творческая деятельность на основе литературного текста;
- Выражение своего отношения к литературному произведению, его героям: в рисунке, при слушании, чтении наизусть текста, в простых играх-драматизациях и играх с персонажами игрушечного настольного, пальчикового театров.

2.2.5 Образовательная область «Физическое развитие»

Цель: гармоничное физическое развитие и формирование основ здорового образа жизни **Задачи:**

- Приобретение опыта в двигательной деятельности, связанной с выполнением упражнений, направленных на развитие координации и гибкости.
- Приобретение опыта в двигательной деятельности, связанной с выполнением упражнений, способствующих правильному формированию опорно-двигательной системы организма, развитию равновесия, координации движения, крупной и мелкой моторики обеих рук.
- Приобретение опыта в двигательной деятельности, связанной с правильным, не наносящем ущерба организму, выполнением основных движений (ходьба, бег, мягкие прыжки, повороты в обе стороны).
- Становление целенаправленности и саморегуляции в двигательной сфере.
- Формирование начальных представлений о некоторых видах спорта, овладение подвижными играми с правилами.
- Становление ценностей здорового образа жизни, овладение его элементарными нормами и правилами.

Основные направления реализации образовательной области «Физическое развитие»:

1. «Двигательная деятельность».
2. «Становление у детей ценностей здорового образа жизни, овладение его элементарными нормами и правилами».

Направление 1 «Двигательная деятельность»

Цель: гармоничное физическое развитие и формирование основ здорового образа жизни.

Задачи:

1. Оздоровительные

- охрана жизни и укрепление здоровья, обеспечение нормального функционирования всех органов и систем организма;

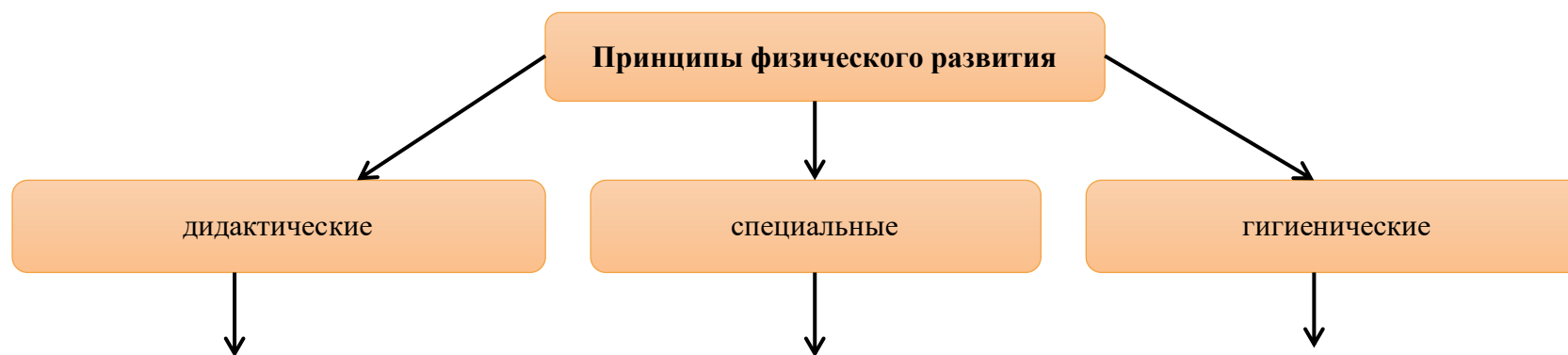
- всестороннее физическое совершенствование функций организма;
- повышение работоспособности и закаливание.

2. Образовательные

- формирование двигательных умений и навыков;
- развитие физических качеств;
- овладение ребенком элементарными знаниями о своем организме, роли физических упражнений в его жизни, способах укрепления собственного здоровья.

3. Воспитательные

- формирование интереса и потребности в занятиях физическими упражнениями;
- разностороннее гармоничное развитие ребенка (не только физическое, но и умственное, нравственное, эстетическое, трудовое).



- систематичность и последовательность;
- развивающее обучение;
- доступность;
- воспитывающее обучение;
- учёт индивидуальных и возрастных особенностей;
- сознательность и активность ребёнка;
- наглядность.

- непрерывность;
- последовательность;
- наращивание тренирующих воздействий;
- цикличность

- сбалансированность нагрузок;
- рациональность чередования деятельности и отдыха;
- возрастная адекватность;
- оздоровительная направленность всего образовательного процесса;
- осуществление личностно-ориентированного обучения и воспитания.

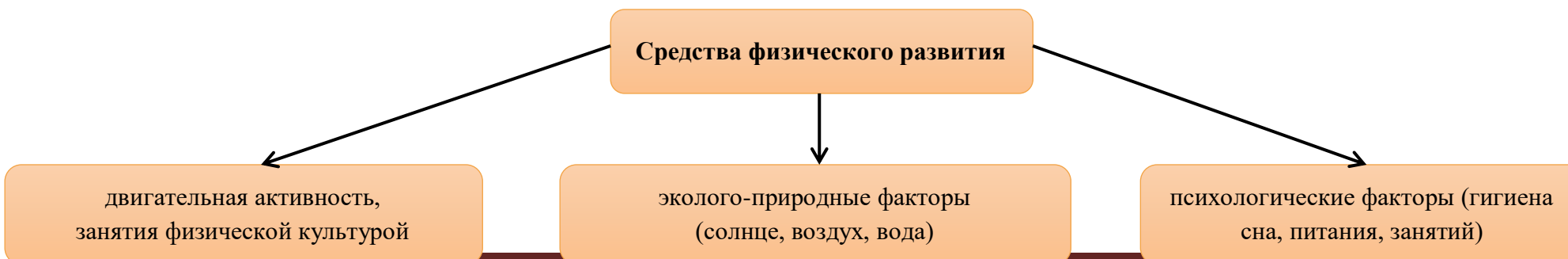
Направление физического развития

1) Приобретение детьми опыта в двигательной деятельности:

- связанной с выполнением упражнений;
- направленной на развитие таких физических качеств как координация и гибкость;
- способствующей правильному формированию опорно-двигательной системы организма, развитию равновесия, координации движений, крупной и мелкой моторики;
- связанной с правильным, не наносящим вреда организму, выполнением основных движений (ходьба, бег, мягкие прыжки, повороты в обе стороны).

2) Становление целенаправленности и саморегуляции в двигательной сфере.

3) Становление ценностей здорового образа жизни, овладение его элементарными нормами и правилами (в питании, двигательном режиме, закаливании, при формировании полезных привычек и др.).





Формы работы с детьми

| | | |
|--------------------------------|-------------------------|-------------------------------------|
| Совместная деятельность | Режимные моменты | Самостоятельная деятельность |
| ранний возраст | | |

| | | |
|---|---|---|
| Подвижные игры Утренняя гимнастика Корректирующая гимнастика Физкультминутки Физкультурные упражнения на прогулке | Игровые упражнения Физкультминутки Гимнастика пробуждения Подвижные игры Закаливающие процедуры | Самостоятельная двигательная-игровая деятельность детей Подвижные игры |
| дошкольный возраст | | |
| Подвижные игры Утренняя гимнастика Корректирующая гимнастика Физкультминутки Физкультурные упражнения на прогулке Спортивные игры, развлечения, праздники и соревнования Кружки, секции | Игровые упражнения Гимнастика пробуждения Физкультминутки Подвижные игры Закаливающие процедуры | Самостоятельная двигательная-игровая деятельность детей Подвижные игры Физкультурные упражнения на прогулке |

Направление 2

«Становление у детей ценностей здорового образа жизни, овладение его элементарными нормами и правилами»

Задачи:

- воспитывать ценностное отношение детей к здоровью и человеческой жизни, развивать мотивацию к сбережению своего здоровья и здоровья окружающих людей;
- обогащать и углублять представления детей о том, как поддержать, укрепить и сохранить здоровье;
- воспитывать самостоятельность в выполнении культурно-гигиенических навыков, обогащать представления детей о гигиенической культуре;
- обеспечить сохранение и укрепление физического и психического здоровья детей.

```
graph TD; A[ ] --> B[Медико-профилактические]; A --> C[Физкультурно-оздоровительные]; B --> D[ ]; C --> D[ ]; D --> E[Здоровье сберегающие технологии]; E --> F[Психологическая безопасность];
```

Медико-профилактические

- организация мониторинга здоровья дошкольников;
- организация и контроль питания детей;
- физическое развитие дошкольников;
- закаливание;
- организация профилактических мероприятий;
- организация обеспечения требований СанПиН;
- организация здоровьесберегающей среды.

Физкультурно-оздоровительные

- развитие физических качеств, двигательной активности;
- становление физической культуры детей;
- дыхательная гимнастика;
- массаж и самомассаж;
- профилактика плоскостопия и формирования правильной осанки;
- воспитание привычки к повседневной физической активности и заботе о здоровье.

Здоровье сберегающие технологии



Психологическая безопасность

Комфортная
организация
режимных
моментов

Оптимальный
двигательный
режим

Правильное
распределение
интеллектуаль
ных и
физических

Доброжелатель
ный стиль
общения
взрослого с
детьми

Целесообраз
ность в
применении
приёмов и
методов

Используй
ван
ие приёмов
релаксации в
режиме дня



Оздоровительная направленность воспитательно-образовательного процесса

Учёт
гигиенических
требований

Создание
условий для
оздоровител
ьных
режимов

Бережное
отношение
к нервной
системе
ребёнка

Индивидуаль
ных
особенностей
и интересов
детей

Предоставл
ение
ребёнку
свободы
выбора

Создание
условий для
самореализ
ации

Ориентация
на зону
ближайшего
развития

Формы организации работы с детьми

| Содержание | Возраст | Занятия | Образовательная деятельность, реализуемая в ходе режимных моментов | Самостоятельная деятельность |
|------------|---------|---------|--|------------------------------|
|------------|---------|---------|--|------------------------------|

| | | | | |
|---|-----------------|--|--|---|
| <p>1. Основные движения: -ходьба; ползание; лазание; попытки бега и подпрыгивания вверх; 2. .Общеразвивающие упражнения заключаются в движениях головы, рук, ног, а также движения туловища из положения тела стоя, сидя, лежа на спине, переворачивания со спины на бок, живот и обратно. Упражнения с мелкими предметами, рядом с предметом и на них.</p> | <p>2-3 года</p> | <p>Занятия по физическому воспитанию - сюжетно-игровые</p> | <p><i>Утренний отрезок времени</i> Индивидуальная работа воспитателя Игровые упражнения Утренняя гимнастика: -сюжетно-игровая. Подражательные движения <i>Прогулка</i> Подвижная игра малой подвижности Игровые упражнения Индивидуальная работа Подражательные движения <i>Вечерний отрезок времени, включая прогулку</i> Гимнастика после дневного сна: - оздоровительная -сюжетно-игровая Дидактические игры, чтение удожественных произведений, личный пример, иллюстративный материал</p> | <p>Игра Игровое упражнение</p> <p>Подражательные движения</p> |
| <p>1.Основные движения: -ходьба; бег; катание, бросание, метание, ловля; ползание, лазание; упражнения в равновесии; строевые упражнения; ритмические упражнения.</p> <p>2.Общеразвивающие упражнения</p> | <p>3-5 лет</p> | <p>Занятия по физическому воспитанию: - сюжетно-игровые - тематические -классические -тренирующее</p> <p>В занятиях по физическому воспитанию:</p> | <p><i>Утренний отрезок времени</i> Индивидуальная работа воспитателя Игровые упражнения Утренняя гимнастика: -классическая -сюжетно-игровая -тематическая -полоса препятствий Подражательные движения <i>Прогулка</i> Подвижная игра большой и малой подвижности Игровые упражнения Проблемная ситуация</p> | <p>Игра Игровое упражнение</p> <p>Подражательные движения</p> |

| | | | | |
|---|----------------|---|---|--|
| <p>3.Подвижные игры</p> <p>4.Спортивные упражнения</p> <p>5.Активный отдых</p> <p>6. Формирование начальных представлений о ЗОЖ</p> | | <p>-тематические комплексы -сюжетные</p> <p>-классические</p> <p>-с предметами</p> <p>-подражательный комплекс</p> <p>Физ. минутки</p> <p>Динамические паузы</p> <p>Обучающие игры по инициативе воспитателя (сюжетно-дидактические), развлечения</p> | <p>Индивидуальная работа</p> <p>Занятия по физическому воспитанию на улице</p> <p>Подражательные движения</p> <p><i>Вечерний отрезок времени, включая прогулку</i></p> <p>Гимнастика после дневного сна:</p> <p>- коррекционная</p> <p>-оздоровительная</p> <p>-сюжетно-игровая</p> <p>-полоса препятствий</p> <p>Физкультурные упражнения</p> <p>Коррекционные упражнения</p> <p>Индивидуальная работа</p> <p>Подражательные движения</p> <p>Физкультурный досуг</p> <p>Физкультурные праздники</p> <p>День здоровья (ср. гр.)</p> <p>Дидактические игры, чтение художественных произведений, личный пример, иллюстративный материал</p> | <p>Сюжетно-ролевые игры</p> |
| <p>1.Основные движения: -ходьба; бег; катание, бросание, метание, ловля; ползание, лазание; упражнения в равновесии; строевые упражнения; ритмические упражнения.</p> <p>2.Общеразвивающие упражнения</p> | <p>5-7 лет</p> | <p>Занятия по физическому воспитанию:</p> <p>- сюжетно-игровые</p> <p>- тематические</p> <p>-классические</p> <p>-тренирующее – по развитию элементов двигательной креативности (творчества)</p> | <p><i>Утренний отрезок времени</i></p> <p>Индивидуальная работа воспитателя</p> <p>Игровые упражнения</p> <p>Утренняя гимнастика:</p> <p>-классическая</p> <p>-игровая</p> <p>-полоса препятствий</p> <p>-музыкально-ритмическая</p> <p>-аэробика (подгот. гр.)</p> <p>Подражательные движения</p> <p><i>Прогулка</i></p> <p>Подвижная игра большой и малой подвижности</p> | <p>Игровые упражнения</p> <p>Подражательные движения</p> |

| | | | | |
|---|--|--|--|-------------------------------------|
| 3.Подвижные игры | | В занятиях по физическому воспитанию: | Игровые упражнения | |
| 4.Спортивные упражнения | | -сюжетный комплекс | Проблемная ситуация | |
| 5.Спортивные игры | | -подражательный комплекс | Индивидуальная работа | |
| 6.Активный отдых | | - комплекс с предметами | Занятия по физическому воспитанию на улице | |
| 7. Формирование начальных представлений о ЗОЖ | | Физ. минутки | Подражательные движения | Дидактические, сюжетно-ролевые игры |
| | | Динамические паузы | Занятие-поход (подгот. гр.) | |
| | | Подвижная игра большой, малой подвижности и с элементами | <i>Вечерний отрезок времени, включая прогулку</i> | |
| | | спортивных игр | Гимнастика после дневного сна | |
| | | Развлечения, ОБЖ, минутка здоровья | -оздоровительная | |
| | | | -коррекционная | |
| | | | -полоса препятствий | |
| | | | Физкультурные упражнения | |
| | | | Коррекционные упражнения | |
| | | | Индивидуальная работа | |
| | | | Подражательные движения | |
| | | | Физкультурный досуг | |
| | | | Физкультурные праздники | |
| | | | День здоровья | |
| | | | Объяснение, показ, дидактические игры, чтение художественных произведений, личный пример, иллюстративный материал, досуг, театрализованные игры. | |

Формы взаимодействия с родителями

| | |
|-------------------------|--|
| Образовательная область | Формы взаимодействия с семьями воспитанников |
|-------------------------|--|

| | |
|---------------------|--|
| Физическое развитие | <ol style="list-style-type: none"> 1. Изучение состояния здоровья детей совместно со специалистами детской поликлиники, медицинским персоналом ОУ и родителями. Ознакомление родителей с результатами; 2. Изучение условий семейного воспитания через анкетирование, посещение детей на дому и определение путей улучшения здоровья каждого ребёнка; 3. Формирование банка данных об особенностях развития медико-педагогических условий жизни ребёнка в семье с целью разработки индивидуальных программ физкультурно-оздоровительной работы с детьми, направленной на укрепление их здоровья; 4. Создание условий укрепления здоровья и снижения заболеваемости детей в ОУ и семье; <ul style="list-style-type: none"> • Зоны физической активности; • Закаливающие процедуры; • Оздоровительные мероприятия и т.п.; 5. Организация целенаправленной работы по пропаганде здорового образа жизни среди родителей; 6. Ознакомление родителей с содержанием и формами физкультурно-оздоровительной работы в ОУ; 7. Тренинг для родителей по использованию приёмов и методов оздоровления (дыхательная и артикуляционная гимнастика, физические упражнения и т.д.) с целью профилактики заболевания детей; 8. Согласование с родителями индивидуальных программ оздоровления, профилактических мероприятий, организованных в ОУ; 9. Ознакомление родителей с нетрадиционными методами оздоровления детского организма; 10. Использование интерактивных методов для привлечения внимания родителей к физкультурно-оздоровительной сфере; организация конкурсов, викторин, проектов, развлечений и т.п.; 11. Пропаганда и освещение опыта семейного воспитания по физическому развитию детей и расширения представлений родителей о формах семейного досуга; 12. Консультативная, санитарно-просветительская и медико-педагогическая помощь семьям с учётом преобладающих запросов родителей на основе связи ОУ с медицинскими учреждениями; 13. Организация консультативного пункта для родителей в ОУ для профилактики и коррекции ранних осложнений в состоянии здоровья ребёнка; 14. Подбор и разработка индивидуальных программ (комплексов упражнений) для укрепления свода стопы, профилактики плоскостопия, осанки, зрения и т.д. с целью регулярного выполнения дома и в ОУ; 15. Организация дискуссий с элементами практикума по вопросам физического развития и воспитания детей; 16. Проведение дней открытых дверей, вечеров вопросов и ответов, совместных развлечений с целью знакомства родителей с формами физкультурно-оздоровительной работы в ОУ; |
|---------------------|--|

| | |
|--|--|
| | <p>17. Педагогическая диагностическая работа с детьми, направленная на определение уровня физического развития детей. Ознакомление родителей с результатами диагностических исследований. Отслеживание динамики развития детей;</p> <p>18. Определение и использование здоровьесберегающих технологий;</p> <p>19. Правовое просвещение родителей на основе изучения социокультурного состояния родителей с целью повышения эффективности взаимодействия семьи и ОУ, способствующего укреплению семьи, становлению гражданственности воспитанников, повышению имиджа ОУ и уважению педагогов.</p> |
|--|--|

2.6. Часть программы, формируемая участниками образовательных отношений «Социально-коммуникативное развитие» *

Часть, формируемая участниками образовательных отношений, определяется реализуемыми программами дополнительного образования, современными образовательными технологиями различной направленности:

| Направления | Наименование программы, технологии | Возрастная категория |
|--------------------------------------|--|--|
| «Познавательное развитие» | Программа по нравственно - патриотическому воспитанию детей дошкольного возраста (А.Я.Ветехина. З.С. Дмитриенко, Е.Н. Жигналь); «Юный эколог» (С.Н. Николаева). | Дети дошкольного возраста от 3 до 7 лет |
| «Социально-коммуникативное развитие» | Программа «Основы безопасности жизнедеятельности воспитанников» (авторы Н.Н. Авдеева О.Л. Князева, Р.Б. Стеркина); «Светофор» (Т.И. Данилова) | Дети дошкольного возраста от 3 до 7 лет |

| | | |
|---------------------------------------|--|--|
| «Физическое развитие» | «Основы здорового образа жизни» (М.А. Павлова); «Здоровье» (В.Г. Алямовска) | Дети дошкольного возраста от 3 до 7 лет |
| «Художественно-эстетическое Развитие» | «Цветные ладошки» (И.А.Лыкова); «Синтез искусств в эстетическом воспитании» (О.А.Куревина); «Са-фи-дансе» (Ж.Е.Фирилева, Е.Г.Сайкина) | Дети дошкольного возраста от 2 до 7 лет |
| «Речевое развитие» | Программа по развитию речи в детском саду (О.С.Ушакова); «Как хорошо уметь читать» (Д.Г.Шумаева) | Дети дошкольного возраста от 3 до 7 лет Дети дошкольного возраста от 4 до 7 лет |

*Социально-коммуникативное развитие **

Парциальная программа «Основы безопасности детей дошкольного возраста»

Цель программы: сформировать у ребёнка навыки разумного поведения, научить адекватно вести себя в опасных ситуациях дома и на улице, в городском транспорте, при общении с незнакомыми людьми, взаимодействии с пожароопасными и другими предметами, животными и ядовитыми растениями;

- способствовать становлению основ экологической культуры;
- приобщать к здоровому образу жизни.

Задачи:

- Дать детям достаточно ясное представление об опасностях и вредных факторах, чрезвычайных ситуациях, подстерегающих сегодня ребёнка.
- Научить детей правильно оценивать опасность и избегать её, используя сюжеты и действия героев художественной литературы.
- Помочь детям в игровой форме развить навыки по защите жизни и здоровья.

Реализация программы «*Основы безопасности детей дошкольного возраста*» предусматривает проведение одной образовательной ситуаций в месяц.

Предлагаемый материал, можно использовать в любом из режимных моментов деятельности группы, начиная с утреннего приема детей (беседы), сюжетно – ролевые, театрализованные, подвижные игры, продуктивная деятельность детей и т.д. Дидактические игры, разработанные по темам программы, можно использовать в самостоятельной игровой деятельности детей: игры-тесты, игры-загадки, игры-развлечения, игры-задания, сказки. В педагогическом процессе широко используются информационно - коммуникативные технологии. *Программа «Основы безопасности детей дошкольного возраста»* предназначена для детей 3-7 лет. Основная работа по Программе проводится в течение 4 лет. Режим игровых ситуаций и досугов: 3 раза в неделю, продолжительностью 25-35 минут.

Парциальная программа «Светофор»

Цель программы: формирование навыков безопасного поведения на дорогах.

Задачи:

- Создавать условия для сознательного изучения детьми правил дорожного движения;
- Развивать у детей умение ориентироваться в различной обстановке;
- Выбатывать у дошкольников привычку правильно вести себя на дорогах;
- Воспитывать в детях грамотных пешеходов.

Реализация программы «Основы безопасности детей дошкольного возраста» предусматривает проведение одной образовательной ситуаций в месяц.

Предлагаемый материал, можно использовать в любом из режимных моментов деятельности группы, начиная с утреннего приема детей (беседы), сюжетно – ролевые, театрализованные, подвижные игры, продуктивная деятельность детей и т.д. Дидактические игры, разработанные по темам программы, можно использовать в самостоятельной игровой деятельности детей: игры-тесты, игры-загадки, игры-развлечения, игры-задания.

«Познавательное развитие» *

Парциальная программа «Юный эколог»

Цель программы: «Юный эколог» – формирование основ экологической грамотности детей дошкольного возраста.

Задачи программы:

- формировать интерес к изучению природы родного края;
- воспитывать умения видеть в самом обычном необычное и удивительное;
- углублять уже имеющихся знаний о родном крае;
- изучать и исследовать с детьми конкретные объекты природы;
- формировать представления о природных сообществах области;
- формировать представления об охраняемых территориях России и своей области.

Данная программа реализуется в образовательной деятельности 1 раз в месяц.

Парциальная программа «Нравственно-патриотическое воспитание детей дошкольного возраста»

Цель программы: формирование духовности, нравственно-патриотических чувств у детей дошкольного возраста.

Задачи программы:

- воспитание у ребёнка любви и привязанности к своей семье, дому, детскому саду, улице, городу, Родине;
- формирование бережного отношения к природе и всему живому;
- развитие интереса к русским традициям и промыслам;
- формирование элементарных знаний о правах человека;
- знакомство детей с символами государств (герб, флаг, гимн).

Реализация программы «Нравственно-патриотическое воспитание детей дошкольного возраста» предусматривает проведение одной образовательной ситуаций в месяц (вторая младшая группа), две образовательные ситуации в месяц (4-7 лет).

«Физическое развитие» *

Региональная программа «Основа здорового образа жизни»

Проблема воспитания личной заинтересованности каждого человека в здоровом образе жизни в последние годы является особенно актуальной в связи с негативной тенденцией к ухудшению состояния здоровья всех социально-демографических групп населения России и особенно детей дошкольного возраста. Её решение требует активного осмысленного отношения к своему здоровью и укреплению его с малых лет.

Развитие у дошкольников элементарных представлений о ЗОЖ направлено на формирование поведения, адаптированного к социальным и природным условиям окружающей среды, с целью сохранения и укрепления здоровья, достижения психологического комфорта, всестороннего развития потенциальных возможностей личности на основе понимания взаимосвязи состояния здоровья и образа жизни.

Успешное формирование представлений о ЗОЖ у старших дошкольников во многом зависит от целенаправленной систематической воспитательно-образовательной работы в дошкольном образовательном учреждении и семье, создания условий для осуществления педагогического процесса, согласованного взаимодействия в триаде ребенок-педагог-родитель, инициатором и координатором которого выступает педагог.

Форму организации образовательного процесса воспитатели выбирают самостоятельно в соответствии с поставленными задачами и имеющимися условиями.

Программа «Здоровье»

Цель и задачи программы:

- укреплять здоровье детей;
- воспитывать потребность в здоровом образе жизни;
- развивать физические качества;
- создавать условия для реализации потребности в двигательной активности;
- выявлять интересы, склонности, способности;
- приобщать к традициям большого спорта.

Алгоритм программы: от удовольствия к привычке, от привычки к потребности.

Форму организации образовательного процесса воспитатели выбирают самостоятельно в соответствии с поставленными задачами и имеющимися условиями.

«Художественно-эстетическое развитие» *

Программа художественного воспитания, обучения и развития детей 2-7 лет «Цветные ладошки»

Цель программы: формирование у детей раннего и дошкольного возраста эстетического отношения и художественно-творческих способностей в изобразительной деятельности.

Задачи программы:

1. Развитие эстетического восприятия художественных образов (в произведениях искусства) и предметов (явлений) окружающего мира как эстетических объектов;

2. Создание условий для свободного экспериментирования с художественными материалами и инструментами;
3. Ознакомление с универсальным «языком» искусства – средствами художественно-образной выразительности;
4. Амплификация (обогащение) индивидуального художественно-эстетического опыта (эстетической апперцепции): «осмысленное чтение» - распределённое и опредмечивание -художественно-эстетических объектов с помощью воображения и эмпатии (носителем и выразителем эстетического выступает цельный художественный образ как универсальная категория); интерпретация художественного образа и содержания, заключённого в художественную форму;
5. Развитие художественно-творческих способностей в продуктивных видах детской деятельности;
6. Воспитание художественного вкуса и чувства гармонии;
7. Создание условий для многоаспектной и увлекательной активности детей в художественно-эстетическом освоении окружающего мира;
8. Формирование эстетической картины мира и основных элементов «Я -концепции-творца».

Реализация программы «Цветные ладошки» предусматривает проведение одной образовательной ситуаций в месяц (вторая младшая и средняя группы), две образовательные ситуации в месяц (5-7 лет).

Оздоровительно-развивающая программа «Са-фи-дансе»

Цель программы: Содействие всестороннему развитию личности дошкольника средствами танцевально-игровой гимнастики.

Задачи программы:

- способствовать оптимизации роста и развития опорно-двигательного аппарата;
- формировать правильную осанку;
- содействовать профилактике плоскостопия;
- развивать мышечную силу, гибкость, выносливость, координационные способности;
- содействовать чувству ритма, музыкального слуха, памяти, внимания, умения согласовывать движения с музыкой;
- формировать навыки выразительности, пластичности, грациозности;
- развивать ручную умелость и мелкую моторику;
- развивать мышление, воображение, находчивость и познавательную активность, расширять кругозор;
- формировать навыки самостоятельного выражения движений под музыку;
- воспитывать умения эмоционального выражения, раскрепощённости и творчества в движениях;
- развивать лидерство, инициативу, чувство товарищества, взаимопомощи и трудолюбия.

Форму организации образовательного процесса воспитатели выбирают самостоятельно в соответствии с поставленными задачами и имеющимися условиями.

Парциальная программа «Синтез искусств»

Цель программы: Создание целостной картины мира на основе интеграции внутреннего образа, лежащего в основе воображения ребёнка, и художественного образа, являющегося формой и содержанием искусств, отражающего мир и человека в нём.

Задачи программы:

- расширение общекультурного кругозора воспитанников;
- развитие качества творческой личности, умеющей:
 - ✓ ставить цель;
 - ✓ искать и находить решения поставленных педагогом или возникающих в жизни ребёнка проблем;
 - ✓ выбирать средства и реализовывать свой замысел;
 - ✓ осознавать и оценивать свой индивидуальный опыт, находить речевое соответствие своим действиям и эстетическому контексту;
- общее знакомство с искусством как результатом отражения социально-эстетического идеала человека в материальных образах;
- формирование основ эстетического опыта и технологических знаний и умений как основы для практической реализации замысла.

Форму организации образовательного процесса воспитатели выбирают самостоятельно в соответствии с поставленными задачами и имеющимися условиями.

«Речевое развитие» *

Программа по развитию речи в детском саду О.С. Ушакова

Цель программы: речевого развития ребёнка – овладение родным языком и развитие языковых способностей у детей дошкольного возраста.

Задачи программы развития речи детей:

1. Развитие связной речи, умения строить простые и сложные синтаксические конструкции и использовать их в речи.
2. Развитие лексической стороны речи
3. Формирование грамматического строя речи, умения использовать в речи все грамматические формы.
4. Развитие звуковой стороны речи
5. Развитие образной речи.

Реализация программы «Цветные ладошки» предусматривает проведение одной образовательной ситуации в месяц (3-6), две образовательные ситуации в месяц (6-7 лет).

Программа «Как хорошо уметь читать»

Цель программы:

Цель модифицированной программы предполагает -не только обучить ребенка чтению, а и развитие его, создание необходимой базы для обучения грамоте в первом классе, предупреждение ошибок в чтении.

Задачи программы:

5-6 лет

1. Развитие умений говорения и слушания, формирование опыта чтения слогов;
2. Развитие интереса и внимания к слову, к собственной речи и речи окружающих;
3. Обогащение активного и пассивного словаря; развитие грамматического строя речи;
4. Развитие фонематического слуха, совершенствование звуковой культуры речи детей;
5. Обучение звуко-слоговому анализу слов;
6. Дифференциация понятий «звук» и «буква»;
7. Соотнесение букв и звуков;

8. Обучать детей сознательному, правильному слоговому чтению в первый год обучения;

9. На втором году обучения с постепенным переходом к чтению целыми словами; далее развивать навыки чтения целыми словами и небольшими предложениями.

6-7 лет

1. Обучать детей сознательному, правильному, плавному слоговому чтению с постепенным переходом к чтению целыми словами; далее развивать навыки чтения целыми словами и небольшими предложениями;

2. Учить читать без утомления и перенапряжения, прививать любовь и интерес к чтению, поощрять ответы детей;

3. Работать по трем единицам речи: звуку, слову, предложению;

4. Формировать устную речь детей, обогащать словарный запас, развивать коммуникативные способности на основе общения;

5. Развивать у детей фонематический и речевой слух, формировать ориентировку в звуковой системе языка;

6. Обучать звуковому анализу слов. Учить определять место звука в трех позициях (в начале, середине и в конце слова);

7. Ознакомить с гласными, твердыми и мягкими согласными, Ъ и Ь знаками, их значением;

8. Учить читать прямые и обратные слоги, затем трехбуквенные, односложные, двухсложные и трехсложные слова, слова с двумя рядом стоящими согласными;

9. Много внимания уделять работе с индивидуальными разрезными азбуками, так как процесс обучения идет более эффективно, если ребенок «пропускает» буквы, слоги через пальцы;

10. Отметить, что речь наша делится на предложения и слова. Обращать внимание детей на смысловую и интонационную законченность предложений (точка, восклицательный и вопросительный знаки в конце предложения);

11. Совершенствовать речевой аппарат детей, систематически включая в занятия артикуляционную гимнастику или разминку (чтение скороговорок, потешек, чистоговорок, стихов и четверостиший);

12. Обязательно учитывать индивидуальные особенности и потенциальные возможности каждого ребенка.

Описание вариативных форм, способов, методов и средств реализации программы

При реализации образовательной программы педагог:

- продумывает содержание и организацию совместного образа жизни детей, условия эмоционального благополучия и развития *каждого ребенка*;
- определяет единые для всех детей правила сосуществования детского общества, включающие равенство прав, взаимную доброжелательность и внимание друг к другу, готовность прийти на помощь, поддержать;
- соблюдает гуманистические *принципы педагогического сопровождения* развития детей, в числе которых забота, теплое отношение, интерес к каждому ребенку, поддержка и установка на успех, развитие детской самостоятельности, инициативы;
- осуществляет *развивающее взаимодействие* с детьми, основанное на современных педагогических позициях: «Давай сделаем это вместе»; «Посмотри, как я это делаю»; «Научи меня, помоги мне сделать это»;
- сочетает совместную с ребенком деятельность (игры, труд, наблюдения и пр.) и самостоятельную деятельность детей;
- ежедневно планирует образовательные ситуации, обогащающие практический и познавательный опыт детей, эмоции и представления о мире;

- создает развивающую предметно-пространственную среду;
- наблюдает, как развиваются самостоятельность каждого ребенка и взаимоотношения детей;
- сотрудничает с родителями, совместно с ними решая задачи воспитания и развития малышей.

2.6.1. Реализация комплексно-тематического принципа построения образовательного процесса.

| Месяц | период | 1 и 2 младшая | средняя | старшая | подготовительная |
|----------|----------|---|---------|--|------------------|
| Сентябрь | 1 неделя | <p align="center">«Я и мои друзья»</p> <p>Формирование представлений о том, что дети в группе играют вместе, придумывают сюжет игры, становятся дружными; развитие интереса к сверстникам, их интересам увлечениям; выработка правил организации жизни и совместной деятельности в группе; формирование дружеских отношений и представлений о группе.</p> | | <p align="center">«Я и мои друзья»</p> <p>Формирование представлений о том, что дети старшего дошкольного возраста – самые старшие в детском саду; развитие интереса к сверстникам, их интересам увлечениям; выработка правил организации жизни и совместной деятельности в группе; формирование дружеских отношений и представлений о группе.</p> | |
| | 2 неделя | <p align="center">«Впечатления о лете»</p> <p>Отражение в разных видах деятельности (коммуникативной, изобразительной, познавательной, музыкальной, игровой) впечатлений от летнего отдыха, путешествий. Развитие интереса к разным формам: игры, хобби, досуг, труд по интересам и пр. и видам отдыха путешествия, отдых на даче, отдых в городе.</p> <p>«Летние дни рождения» «Поздравления именинников». Развитие творческих способностей детей. Подготовка индивидуальных и коллективных поздравлений.</p> <p>Рассматривание картин о дарах лета.</p> | | <p align="center">«Впечатления о лете»</p> <p>«Лето – это маленькая жизнь». Отражение в разных видах деятельности (коммуникативной, изобразительной, математической, игровой) впечатлений от летнего отдыха, путешествий. Развитие интереса к разным формам: игры, хобби, досуг, труд по интересам и пр. и видам отдыха путешествия, отдых на даче, отдых в городе.</p> <p>«Поздравления именинников». Развитие творческих способностей детей. Подготовка индивидуальных и коллективных поздравлений.</p> | |
| | 3 неделя | <p align="center">«Детский сад»</p> <p>«Наша любимая группа» Развитие интереса детей к разным видам деятельности в группе детского сада.</p> <p>Воспитывать умение взаимодействовать в совместных видах деятельности, желание поддерживать порядок в группе.</p> | | <p align="center">«Детский сад – одна семья, будем вместе ты и я»</p> <p>Формирование первичных представлений о себе, о людях, работающих в детском саду и объектах ближайшего окружения (здание детского сада, территория ближайшего окружения); формирование</p> | |

| | | | |
|----------|----------|---|--|
| Октябрь | 4 неделя | | готовности к совместной деятельности со сверстниками и взрослым; развитие социального и эмоционального интеллекта, эмоциональной отзывчивости, сопереживания. |
| | | <p align="center">Мир вокруг нас. Раз – ступенька, два-ступенька...</p> <p>«Из чего сделаны предметы» Обогащение представлений детей о материалах: глина, песок. Бумага, ткань. Сравнение свойств и качеств материала. Освоение счёта. Становление количественных отношений, уточнение представлений о сенсорных эталонах.</p> | <p align="center">Обустроим нашу группу</p> <p>«Чтобы было интересно...» Развитие интереса детей к разным видам деятельности в группе детского сада, проявлений инициативы в обустройстве разных уголков в группе, способности к согласованию инициатив и интересов. Развитие способностей устно презентовать результаты индивидуальной и совместной деятельности.</p> |
| | | <p align="center">День пожилого человека</p> <p>«Пожилые люди в жизни страны и семьи» Воспитывать уважительное отношение к пожилым людям Разучивание стихов и песен о дедушке и бабушке</p> | <p align="center">День пожилого человека</p> <p>«Пожилые люди в жизни страны и семьи» (мини-проект). Воспитание уважения к пожилым людям: как к своим бабушкам и дедушкам, так и ко всем представителям старшего поколения. Ознакомление с профессиями бабушек и дедушек, наградами за профессиональную деятельность и другие достижения, с ролью старшего поколения в семье.</p> |
| | 1 неделя | | |
| | | <p align="center">Осень. Осеннее настроения.</p> <p>«Падают листья» Развитие умения видеть изменения в природе, приметы осени. Восприятие осеннего настроения в стихах, музыке, картинах.</p> <p>«Мир осенней одежды и обуви» Рассматривание предметов осенней одежды, развитие умения описывать предмет с помощью воспитателя.</p> | <p align="center">Осень. Осенние настроения.</p> <p>«Осень – это хорошо или плохо?» Развитие способности замечать «хорошие» и «плохие» проявления осени в жизни природы (растений, животных), людей (смена одежды, переход от летнего отдыха к труду и делам). Восприятие разных настроений осени в поэзии, прозе, живописи.</p> <p>«Дары осени: осенние угощения». Рассматривание, сенсорное обследование овощей и фруктов (развитие обоняния, осязания, вкусовых ощущений). Знакомство с натюрмортами (изображения овощей, фруктов, ягод, грибов и пр.).</p> <p>Ознакомление с традициями правильного питания, использования в рационе овощей и фруктов.</p> |
| | | | |
| 2 неделя | | | |
| | | | |
| | | | |

| | | | |
|-----------------|---|---|---|
| | | | Приготовление с родителями несложных и оригинальных вкусных блюд из овощей и фруктов. |
| 3 неделя | <p align="center">Уборка урожая</p> <p>«Что нам осень подарила?». Рассматривание, сенсорное обследование овощей и фруктов (развитие обоняния, осязания, вкусовых ощущений). Знакомство с натюрмортами (изображения овощей, фруктов, ягод, грибов и пр.).</p> <p>Ознакомление с традициями правильного питания, использования в рационе овощей и фруктов. Приготовление с родителями несложных и оригинальных вкусных блюд из овощей и фруктов.</p> | <p align="center">Уборка урожая</p> <p>«Путешествие в Простоквашино. Дела и заботы дяди Федора». Установление связей между трудовыми процессами разных людей (фермеры, механизаторы, работники овощехранилищ и магазинов и др.). Воспитание уважения к труду людей разных профессий. Знакомство со способами сохранения урожая, заготовкой фруктов и овощей на зиму.</p> | |
| 4 неделя | <p align="center">Страна, в которой я живу</p> <p>«Что мы знаем о России» Развитие умения узнавать герб, флаг страны. Воспитание уважения к символам страны.</p> | <p align="center">Страна, в которой я живу и другие страны</p> <p>«Дружат люди всей земли» Сравнение традиций, образа жизни, традиций россиян и людей некоторых других стран (на примере стран, в которые дети ездят отдыхать летом, примеров жизни людей в произведениях детской художественной литературе, на картинах). Воспитание уважения к традициям разных народов. Выработка правил отношения к людям из других стран.</p> | |
| 5 неделя | <p align="center">Мир вокруг нас</p> <p>«Будь осторожен: опасное и безопасное вокруг нас» Ознакомление с опасными предметами дома и в детском саду и правилами поведения в этих местах.</p> <p>«Противоположности» Игры и экспериментирование на уточнение представлений о размере.</p> <p>«Мы на транспорте поедим» Сравнение 2-3 видов транспорта (Автобус-троллейбус, трамвай; поезд-электричка; Автомобиль-легковой, грузовой) Развитие словаря детей, умение использовать сравнительные обороты.)</p> | <p align="center">Страна, в которой я живу</p> <p>«Если бы я был Президентом Волшебной страны Детства». Знакомство с государственным устройством России. Знакомство с волшебными странами в произведениях детской художественной литературы. Сравнение устройства сказочной и реальной страны. Придумывание страны-мечты, пожеланий жителей этой страны своему президенту.</p> | |

| | | | |
|---------------|-----------------|--|--|
| Ноябрь | 1 неделя | « Мой детский сад в нашем городе ». Ознакомление с расположением детского сада на местности. Описание индивидуального маршрута от дома до детского сада (совместно с родителями составляется) | Моя малая Родина (город Саратов) « Знаменитые люди малой Родины ». Подготовка в совместной с родителями деятельности фотографий улиц малой Родины (города, поселка), изображений знаменитых соотечественников, поиск информации о них, составление рассказов «Почему так названы...». |
| | 2 неделя | Мир игры « Мои любимые игрушки » Рассматривание игрушек: установление связей между строением и назначением каждой части игрушек. Совместное с воспитателем составление описательного рассказа об игрушке. « Народные игрушки » (Дымково) Ознакомление детей с игрушками народных промыслов: лепка, роспись, рассматривание. | Мир игры Игрушки детей разных стран . Ознакомление детей с играми и игрушками их сверстников в других странах. Подготовка к социальной акции «Ярмарка игрушек» (покупка игрушек членами семьи и взрослыми, перечисление денег детям из детского дома. « Народные игрушки » (Дымково, Филимоново) Ознакомление детей с игрушками народных промыслов: лепка, роспись, рассматривание. |
| | | « Русские обычаи, традиции, народные праздники » Формирование интереса и уважения к историческим традициям своего народа. «Поздравления именинников». Развитие творческих способностей детей. Подготовка индивидуальных и коллективных поздравлений. | « Русские обычаи, традиции, народные праздники » Формирование интереса и уважения к историческим традициям своего народа. «Поздравления именинников». Развитие творческих способностей детей. Подготовка индивидуальных и коллективных поздравлений. |
| | | День матери Мини-проект к празднику «День матери ». Подготовка сценария музыкально-литературного развлечения, подбор музыкальных и литературных произведений. | День матери Мини-проект к празднику «День матери ». Подготовка сценария музыкально-литературной гостиной, подбор музыкальных и литературных произведений. |
| | 3 неделя | Мой мир « Что я знаю о себе? » Развитие умения рассказывать о себе, своей семье, рисовать автопортрет, выбирать интересные задания. « Я расту ». Подбор и рассматривание фотографий детей от рождения до настоящего времени, развитие умения замечать изменения в физическом развитии, внешнем облике, | Мой мир « Кто я, какой я? » Развитие у детей интереса к событиям своего детства и своему будущему «Что будет в школе?», «Что я возьму с собой в школу», к жизни школьников. Словесно оформлять свои переживания «Я мечтаю о...», «Я жду, когда...». |

| | | | |
|----------|--|---|--|
| Декабрь | 4 неделя | любимых игрушках, играх. Измерения параметров тела в игровой ситуации. | Оценка собственных умений: как я умею считать, измерять, решать задачи, различать звуки и буквы. |
| | 1 неделя | | |
| | 2 неделя | <p align="center">Начало зимы</p> <p>«Мой организм». Обогащение представлений детей о здоровом образе (почему надо чистить зубы, умываться, делать зарядку и т.д.), о способах укрепления здоровья в зимнее время, о возможных травматических ситуациях зимой и способах их предупреждения, о роли врачей в сохранении здоровья детей.</p> <p>«Мир зимней одежды и обуви». Установление связей между погодными условиями и выбором подходящей одежды и обуви; Составление описательных рассказов. Отгадывание и сочинение описательных загадок о предметах одежды.</p> | <p align="center">Начало зимы</p> <p>«Как укрепить организм зимой». Ознакомление со способами укрепления здоровья в зимнее время, зимними видами спорта и спортивными упражнениями, с возможными травматическими ситуациями зимой и способами их предупреждения. Закрепление представлений о правильном питании, его значении в зимнее время.</p> |
| | 3 неделя | «Что зима нам подарила». Изучение свойств и качеств снега, проведение элементарных опытов. Рассматривание и рисование снежинок. Разучивание стихов о зиме. Проведение игр со снегом. | «Как приходит зима». Ознакомление с жизнью живой природы в начале зимы. Установление связей между изменениями в неживой природе и жизнью растений и животных зимой. Проведение опытов и экспериментов: влияние тепла на жизнь живых организмов. |
| | 4 неделя | <p>«Как помочь птицам зимой». Ознакомление с изменениями в жизни птиц с приходом зимы. Рассматривание разных видов корма для птиц, разных видов кормушек.</p> <p>«Зимовье зверей». Обогащение представлений детей о зимовье зверей: способах добывания пищи, спасении от хищников, защиты от сильных морозов. Чтение, обсуждение и пересказ литературных текстов по теме.</p> | «Зимний город». Ознакомление с изменениями внешнего вида города (поселка в зимнее время. Отражение впечатлений при помощи разных изобразительных техник, подготовка к конкурсу детско-родительских макетов «Зима в городе». |
| 5 неделя | <p align="center">К нам приходит Новый год</p> <p>«Мастерская Деда Мороза». Изготовление новогодних игрушек и украшений для группы. Совместно с родителями изготовление зимних букетов, макетов для украшения</p> | <p align="center">К нам приходит Новый год</p> <p>«Новый год в разных странах». Развитие интереса к традициям празднования Нового года на разных континентах и в разных странах, образ Деда Мороза, традиции украшения ели</p> | |

| | | | |
|--------|----------|---|---|
| | | интерьера. Чтение и разучивание новогодних стихов. Придумывание загадок про елочные игрушки. | |
| Январь | 2 неделя | <p>«Мастерская Деда Мороза». Подготовка к конкурсу новогоднего оформления помещений прогимназии, создание дизайн-проектов, изготовление украшений при помощи разных техник.</p> <p>Подготовка выставки новогодних игрушек (старинных и современных) совместно с родителями.</p> | <p>«Мастерская Деда Мороза». Подготовка к конкурсу новогоднего оформления помещений детского сада, создание дизайн-проектов, изготовление украшений при помощи разных техник.</p> <p>Подготовка выставки новогодних игрушек (старинных и современных) совместно с родителями.</p> |
| | 3 неделя | <p>Рождественское чудо</p> <p>«Мы встречаем Новый год и Рождество». Знакомство с художественными произведениями о Зиме и рождественских днях (поэзия, музыка, живопись, сказки, рассказы). Отображение символов праздника (свечи, ангелы) в продуктивной деятельности детей рисование, лепка, аппликация).</p> | <p>Рождественское чудо</p> <p>«Волшебные сказки Рождества». Создание сценария святочного карнавала, изготовление карнавальных костюмов. Отбор фрагментов из сказок и живописных произведений для обыгрывания</p> |
| | 4 неделя | <p>Я и мои друзья</p> <p>«Мы улыбаемся, мы грустим». Развитие способности реагировать на настроение другого человека, проявлять собственные эмоции. Воспитание желания пожалеть, поддержать того, кому грустно.</p> <p>«Добрые слова для друга». Ознакомление с правилами этикета в общении со сверстниками: варианты приветствия и прощания, поздравления, общения по телефону, выражения сочувствия, поддержки</p> | <p>Я и мои друзья</p> <p>«Разноцветные настроения». Понимание разнообразия эмоционального мира людей в портретной живописи, детской литературе, музыке. Развитие способности реагировать на настроение другого человека.</p> |
| | 5 неделя | <p>«Неделя зимних игр и забав»</p> <p>Расширять представление о зимних играх и забавах.</p> | <p>День Ленинградской Победы</p> <p>«Дети блокадного Ленинграда». Ознакомление с жизнью детей во время ленинградской блокады. Воспитание уважения к традиции празднования Дня Ленинградской Победы, понимания значения этого дня в жизни России.</p> <p>Участие в подготовке музыкально-литературной композиции о блокаде.</p> |

| | | | |
|----------------|-----------------|---|---|
| Февраль | 1 неделя | <p align="center">Мир профессий</p> <p>«Взрослые и дети». Обогащение представлений детей о правилах общения с взрослыми (этикет приветствия, прощания, обращения, извинения, просьбы). Воспитание уважительного отношения к взрослым.</p> <p>«Кто работает в детском саду». Развитие интереса детей к людям разных профессий, работающих в детском саду, желания беречь результаты их труда, помогать им.</p> | <p align="center">Мир профессий</p> <p>«Все профессии нужны, все профессии важны». Развитие интереса детей к людям разных профессий, способности к интервьюированию людей, формулированию вопросов о профессии об особенностях профессиональной деятельности. Установление связей между трудом людей разных профессий. Воспитание уважения к трудящемуся человеку.</p> |
| | 2 неделя | <p align="center">Мир технических чудес</p> <p>«Как нам помогает техника в детском саду и дома?». Ознакомление детей с приборами бытовой техники (пылесос, электромясорубка, стиральная машина), ознакомление с правилами безопасного поведения детей во время работы бытовой техники в детском саду и дома. «Измерим всё вокруг». Ознакомление детей с условными мерками для измерения протяженности, объема, веса. Развитие умений использовать условные мерки в играх и быту.</p> | <p align="center">Мир технических чудес</p> <p>«Тайны света». Освоение свойств, отношений и зависимостей связанных с физическими и эстетическими свойствами света; ролью света в жизни живых организмов развитие влиянием света на человека (правила «безопасного поведения «на солнце» (на море, на улице в солнечную погоду и т.п.).</p> |
| | 3 неделя | <p align="center">Зима</p> <p>«Зима в природе» Расширять и углублять знания детей об изменениях в живой и неживой природе зимой.</p> <p>Зимние Дни рождения. Изготовление открыток для именинников. Подготовка вечера досуга «Концерт для именинников»</p> | <p align="center">Зима</p> <p>«Зима в природе» Закрепление представлений о жизни живой и неживой природы в зимнее время, установление причинно-следственных связей.</p> <p>Зимние Дни рождения. Изготовление открыток для именинников. Подготовка вечера досуга «Концерт для именинников»</p> |
| | 4 неделя | <p align="center">«Масленица»</p> <p>Приобщать детей к русским традициям, к родной культуре. Знакомить с русским народным праздником Масленица, ее значением, символами, традициями. Воспитывать уважительное отношение к традициям русского народа, умение и желание применять их в жизни; любовь к родному краю. Знакомить с русскими народными играми; учить в них играть, соблюдая правила, используя заклички.</p> | <p align="center">«Масленица»</p> <p>Развитие познавательных интересов и способностей, воспитание уважения к народным традициям, родной культуре. Расширение знаний и воспитание у детей интереса к русским народным праздникам, традициям, связанным с приходом весны, пробуждением природы через знакомство с обрядовым праздником «Масленица». Знакомить с русскими народными</p> |

| | | | |
|-------------|-----------------|--|---|
| | | | играми; учить в них играть, соблюдая правила, используя заклички. |
| | | <p align="center">Защитники Отечества</p> <p>«Наши папы – защитники России». Организовать все виды детской деятельности (игровую, коммуникативную, трудовую, познавательную, музыкальную, художественную, изобразительную) вокруг темы «Защитники отечества». Осуществлять патриотическое воспитание. Знакомить с военными профессиями. Воспитывать любовь к Родине. Формировать первичные гендерные представления (воспитывать в мальчиках стремления быть сильными, смелыми, стать защитниками Родины). Изготовление праздничных открыток для пап.</p> | <p align="center">Защитники Отечества</p> <p>«Российская армия». Организовать все виды детской деятельности (игровую, коммуникативную, трудовую, познавательную, музыкальную, художественную, изобразительную) вокруг темы «Защитники Отечества». Ознакомление с Российской Армией, ее функцией защиты Отечества от врагов, нравственными качествами воинов. Рассмотрение эмблем разных родов войск – что рассказывают образы эмблем о воинах, их деятельности и качествах. Подготовка сценария праздника, посвященного Дню Защитника Отечества (подбор игр-эстафет, спортивных упражнений, заданий). Изготовление праздничных открыток-призов.</p> |
| Март | 1 неделя | <p align="center">Красота в искусстве и жизни</p> <p>«Поздравляем мам». Организовать все виды детской деятельности (игровую, коммуникативную, трудовую, познавательную, музыкальную, художественную, изобразительную) вокруг темы семьи, любви к маме, бабушке. Воспитывать уважение и любовь к маме, желание оберегать ее. Рассмотрение фотографий и картин, изображающих мам и детей. Составление рассказов-пожеланий для мамы. Изготовление подарков для мамы.</p> | <p align="center">Красота в искусстве и жизни</p> <p>«Моя прекрасная леди». Организовать все виды детской деятельности (игровую, коммуникативную, трудовую, познавательную, музыкальную, художественную, изобразительную) вокруг темы семьи, любви к маме, бабушке. Развивать интерес детей к событиям жизни детей разного пола. Выделять добрые поступки мальчиков и девочек, вырабатывать правила отношений между мальчиками и девочками в группе. Формулирование пожеланий маме и рисование портретов.</p> |

| | | | |
|--|----------|---|--|
| | 2 неделя | <p align="center">Мир вокруг нас</p> <p>«Из чего сделаны предметы?» Рассматривание предметов из дерева, металла, пластмассы и камня. Ознакомление с исследовательскими действиями (погладить, надавить, вбить гвоздь, опустить в воду и т.д.)</p> <p>«Тяжелый-легкий». Уточнение представлений о массе, развитие умений измерять при помощи некоторых средств, использование опыта измерений в играх.</p> | <p align="center">Скоро в школу</p> <p>«Секреты школьной жизни». Воспитывать желание идти в школу, хорошо учиться, стать учеником, найти много новых друзей, многому научиться. Развитие умений передавать свои впечатления о школе и школьной жизни в художественной творческой и игровой деятельности: рисунках, рассказах, стихах, коллажах, игровых сюжетах и т.п.</p> |
| | 3 неделя | <p align="center">Книжника неделя</p> <p>«Наши любимые книжки». Подбор книг по теме с произведениями разных жанров (стихи, загадки, сказки, рассказы. Чтение, пересказ, разучивание стихов, рассматривание иллюстраций, драматизация</p> | <p align="center">Книжника неделя</p> <p>«История книги». Знакомство и историей появления письменности, знаков и символов, грамоты, с формами хранения информации – берестяные грамоты, книги, компьютер, азбука. Развитие интереса к книге, к письменной речи.</p> |
| | 4 неделя | <p align="center">Весна пришла</p> <p>«Природа просыпается после зимы». Расширять представления о весне. Воспитывать бережное отношение к природе, умение замечать красоту весенней природы. Расширять представления о сезонных изменениях (изменения в погоде, растения весной, поведение зверей и птиц). Расширять представления о простейших связях в природе (потеплело – появилась травка и т.д.).</p> <p>«Мир весенней одежды и обуви». Обогащение представлений детей о предметах весенней одежды и аксессуаров. Обогащение словаря детей, развитие исследовательских действий. Сравнение тканей, выбор ткани для шитья предметов весенней одежды. Рассматривание резиновых сапог, знакомство со свойствами резины.</p> | <p align="center">Весна пришла</p> <p>«Природа просыпается после зимы». Формировать у детей обобщенные представления о весне, приспособленности растений и животных к изменениям в природе. Расширять знания о характерных признаках весны; о перелете птиц; о связи между явлениями живой и неживой природы и сезонными видами труда; о весенних изменениях в природе.</p> |

| | | | |
|--------|----------|--|---|
| Апрель | 1 неделя | <p>Юмор в нашей жизни «Веселые истории». Воспитание интереса к литературным и изобразительным юмористическим произведениям.</p> | <p>Юмор в нашей жизни «Веселые истории вокруг нас» (юмор в искусстве и жизни) Развитие интереса к литературным и изобразительным юмористическим произведениям. Подготовка социальной акции «Подари улыбку» - обсуждение, кому будет приятнее всего получить улыбку, как это можно сделать.</p> |
| | 2 неделя | <p>Тайна третьей планеты «Путешествие в космос». Рассматривание картинок о полете в космос животных и человека. Лепка, аппликация, рисование ракеты, постройка ракеты из строительного материала.</p> | <p>Тайна третьей планеты «Загадки космоса». Знакомство с планетой Земля, способами заботы людей о своей планете. Проведение элементарных опытов и экспериментов. Развитие интереса к людям, профессии которых связаны с космосом, их качествами, способами жизни человека в космическом пространстве.</p> |
| | 3 неделя | <p>«Скворцы прилетели, на крыльях весну принесли» «Что нам весна подарила». Установление связей между изменениями в природе и новыми играми детей на прогулке (игры с мячом, пускание корабликов, игры в песок, игры со скакалкой и т.д.) «Большие и маленькие (дикие животные и их детёныши)». Словесное обозначение животных и их детенышей, чтение сказок о животных и людях «Три медведя», «Маша и медведь», рассказов Е.Чарушина.</p> | <p>«Скворцы прилетели, на крыльях весну принесли» «Весна в окно стучится...». Развитие способности к установлению связей между изменениями в неживой и живой природе весной. Развитие эстетического отношения к образам весны в произведениях искусства Наблюдения и эксперименты (вода, свет, воздух).</p> |
| | 4 неделя | <p>«Мир технических чудес» «Пишем письма, звоним друзьям» Ознакомление детей с разными видами связи: телефоном, письмом, общением через Интернет. Составление письма детям другого детского сада или заболевшему сверстнику. Закрепление правил общения по телефону.</p> | <p>«Дружат люди всей Земли» Знакомство с костюмами, традициями, этикетом разных народов. Формирование представлений о формах дружбы людей разных народов (спортивные Олимпиады, Фестивали Евросоюз, Интернет, коммуникация с людьми разных народов – жесты, слова на разных языках).</p> |

| | | | |
|-------------|-----------------|--|---|
| Май | 1 неделя | «День Победы» Ознакомление детей с содержанием праздника, с памятными местами в городе, посвященными празднику. Рассматривание картин, иллюстраций. Изготовление открыток для ветеранов. | «День Победы» «Праздник Победы» Развитие интереса к историческому прошлому России, Знакомство с подвигами людей – защитников Отечества, с традициями празднования Дня Победы в России. |
| | 2 неделя | «Наш город» Знакомство с главными достопримечательностями города, красотой природы, архитектуры. «Путешествие» или «Путешествие по городу». Ознакомление детей с разными видами транспорта (водный, воздушный, подземный, наземный)) | «Идем в Музей» «Музей – хранитель времени». Формирование образа музея – как собрания ценных предметов; уточнение и расширение представлений о видах музеев, правилах поведения в музейном пространстве; воспитание начальных ценностных проявлений по отношению к музею, обогащение опыта коллекционирования предметов (по интересам); развитие дизайнерской деятельности (оформление выставки и пространства мини-музея, издание «путеводителя»). |
| | 3 неделя | «Права детей России» «Что я знаю о себе». Воспитание самооценки, желание стать еще более умелым, умным, добрым, веселым и т.д. Рассматривание собственных поделок, рисунков. Этикет общения детей друг с другом и взрослых с детьми. | «Права детей России» «Имею права и обязанности». Закрепление представления о правах ребенка. Обобщение представлений об обязанностях в семье и в школе. |
| | 4 неделя | «Мир вокруг нас» «Из чего сделаны...?». Установление связи между материалом и функциями игрушки (почему вертится вертушка, почему не тонет пластмассовый кораблик, почему отпрыгивает от земли мяч?). «Оригами-сказка». Уточнение представлений детей о технике «оригами». Освоение новых способов создания образов. Использование схем, обыгрывание поделок. | «До свиданья, Детский сад!» «К школе готов!». Самооценка готовности к школе (что я умею, знаю, какие трудности могут встретиться в школе, как их преодолеть).развитие интереса к школьной жизни. «Весна». Изменения в природе в конце весны. |
| Июнь | 1 неделя | «Здравствуй, лето!» «Безопасное лето». Воспитание желания соблюдать правила безопасности на дороге, на воде, в лесу, в парке развлечений... | «Здравствуй, лето!» «Лето без опасностей». Закрепление представлений о правилах безопасности летом, развитие желания соблюдать правила. |

| | | | |
|------|----------|---|---|
| | | «Дары лета». Ознакомление детей с садовыми, полевыми растениями, лесными и садовыми ягодами и т.д. Разучивание новых подвижных и дидактических игр, организация веселых праздников и досугов. | |
| | 2 неделя | «Россия – Родина моя». Продолжать закрепить знания детей о нашей стране, о нашем городе; формировать представления, что наша страна Россия, и в ней много городов и сёл. | «Россия – Родина моя». «Голубые реки России». Продолжать расширять представления детей о природе России, познакомить с названиями рек. |
| | 3 неделя | «В сказочном царстве – небывалом государстве» Продолжать развивать познавательную активность и интерес к детской художественной литературе (сказкам, рассказам, устному народному творчеству). | «В сказочном царстве – небывалом государстве» Продолжать развивать познавательную активность и интерес к детской художественной литературе (сказкам, рассказам, устному народному творчеству) через проигрывание эпизодов, обсуждение поведения и мотивов действий персонажа, разрешение проблемных ситуаций, придумывание собственных рассказов и сказок или окончания, оформление иллюстраций и т.д., проявлять активность в самостоятельной творческой деятельности. |
| | 4 неделя | «Мир вокруг нас» «Игры и экспериментирование». Расширение представлений детей об окружающем мире через знакомство с элементарными знаниями в области наук. Развитие представлений о свойствах: воды, песка, глины, воздуха, камня. | «Мир вокруг нас» «Забавные фокусы». Продолжать развивать у детей любознательность, наблюдательность, активизировать мыслительные процессы, речевую деятельность в процессе демонстрации фокусов. |
| Июль | 1 неделя | «Неделя безопасности» «Правила движений мы узнали, на дороге внимательнее стали». Продолжать давать детям элементарные знания о поведении на улице, дороге, тротуаре. | «Неделя безопасности» «Правила движений мы узнали, на дороге внимательнее стали». Продолжать расширять знания детей о Правилах дорожного движения для пешеходов и водителей и о работе сотрудников ГИБДД, контролирующих и регулирующих движение на улице. |
| | 2 неделя | «Моя семья» Продолжать уточнять и обобщать знания детей о семье, о том, кто такие родные; формировать представления о составе семьи, используя фотографии членов семьи ребёнка; совершенствовать умение составлять короткий рассказ о | «Моя семья» Продолжать формировать у детей осознанно-правильного отношения к семье, к себе, как неотъемлемой части своей семьи, интерес к своей |

| | | | |
|--------|----------|---|---|
| | 3 неделя | своей семье, развивать связную речь, познавательные интересы, логическое мышление, воспитывать любовь и уважение к членам своей семьи. | семье, сохранению семейных традиций и обычаев, воспитать уважение к членам семьи. |
| | | «Мир профессий» «Взрослые и дети». Развитие интереса детей к людям разных профессий, желания беречь результаты их труда, помогать им. | «Мир профессий» «Все профессии нужны, все профессии важны». Продолжать развивать интерес детей к людям разных профессий, устанавливать связи между трудом людей разных профессий. Воспитание уважения к трудящемуся человеку. |
| | | «Летние путешествия» «Путешествие к друзьям насекомым». Продолжать закреплять представления и знания детей о насекомых, формировать знания о том, как насекомые защищаются от врагов; развивать умение сравнивать, выделять общие и отличительные признаки насекомых; воспитывать любознательность, любовь и бережное отношение к природе. | «Летние путешествия» «Путешествие к пчелам» продолжать закреплять представление детей о пчелах, как представителях класса насекомых; продолжать знакомить детей с миром природы; прививать им эмоционально-ценностное отношение к живым организмам; формировать интерес к насекомым и бережное отношение к ним; познакомить детей с продуктами пчеловодства (пыльцой, пергой, прополисом, воском, медом) обогащать и активизировать словарный запас детей. |
| | 4 неделя | | |
| Август | 1 неделя | «Мир игры» «Народные игры». Продолжать знакомить детей с русскими народными играми. | «Мир игры» «Народные игры». Продолжать знакомить детей с русскими народными играми. |
| | 2 неделя | «Путешествие в мир спорта» Продолжать воспитывать положительное отношение к физкультуре и спорту. | «Путешествие в мир спорта» Продолжать обобщать и систематизировать знания детей, повышать интерес детей к физической культуре и здоровому образу жизни. |
| | 3 неделя | «Чудеса своими руками» Продолжать развитие мелкой моторики у детей младшего дошкольного возраста с использованием элементов нетрадиционных техник в аппликации. | «Чудеса своими руками» Обогащать опыт детей старшего дошкольного возраста в аппликативной деятельности, познакомить с новыми материалами для творчества, развивать навыки свободного экспериментирования с различными материалами для аппликации, развитие мелкой моторики рук, координированной работы обеих рук, |

| | | | |
|--|----------|--|--|
| | 4 неделя | | развитие художественно – творческих способностей и воображения. |
| | | <p align="center">«Впечатления о лете»</p> <p>«Что нам лето подарило». Рассматривание картин о летних дарах лета, сада, огорода; сравнение садового и лугового растения. Упражнение в обследовательских действиях.</p> | <p align="center">«Впечатление о лете»</p> <p>«Что нам лето подарило». Развитие интереса к разным формам (игры, хобби, досуг) и видам отдыха (путешествия, отдых на даче, отдых в городе).</p> |

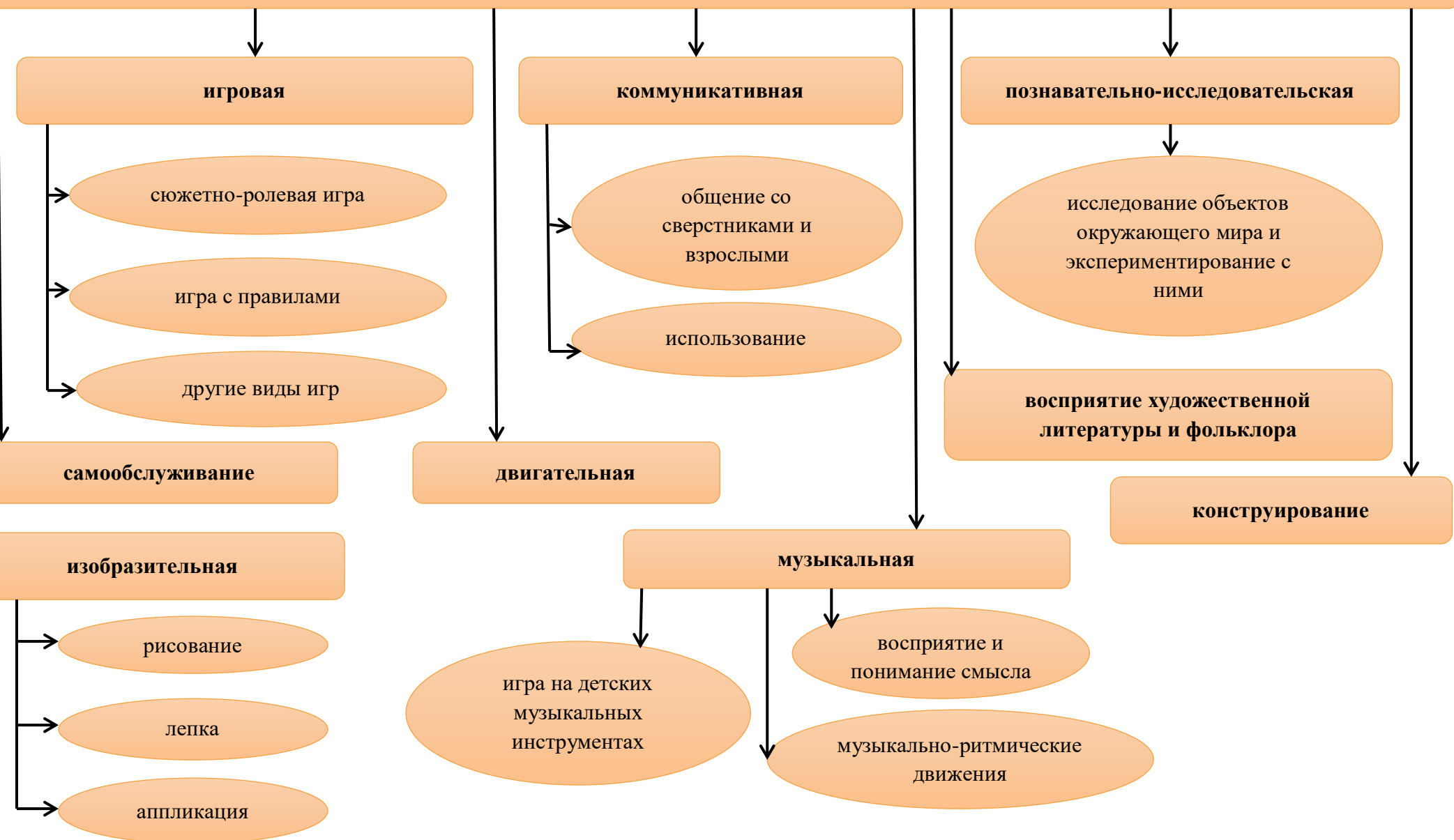
2.7. Особенности образовательной деятельности разных видов и культурных практик

Особенности образовательной деятельности разных видов

Согласно федеральному государственному образовательному стандарту дошкольного образования, содержание образовательной программы дошкольного образования должно обеспечивать развитие личности, мотивации и способностей детей в различных видах деятельности и охватывать следующие образовательные области: социально-коммуникативное развитие, познавательное развитие, речевое развитие, художественно-эстетическое развитие, физическое развитие. В свою очередь содержание данных образовательных областей зависит от возрастных и индивидуальных особенностей детей, определяется целями и задачами образовательной программы дошкольного образования и может реализовываться в различных видах деятельности (общении, игре, познавательно-исследовательской деятельности – как сквозных механизмах развития ребенка). Так, согласно Стандарту для детей дошкольного возраста (3–8 лет) – это ряд видов деятельности, таких как:

- **игровая**, включая сюжетно-ролевую игру, игру с правилами и другие виды игры;
- **коммуникативная** (общение и взаимодействие со взрослыми и сверстниками);
- **познавательно-исследовательская** (исследования объектов окружающего мира и экспериментирования с ними);
- **восприятие** художественной литературы и фольклора;
- **самообслуживание и элементарный бытовой труд** (в помещении и на улице), конструирование из разного материала, включая конструкторы, модули, бумагу, природный и иной материал, изобразительная (рисование, лепка, аппликация);
- **музыкальная** (восприятие и понимание смысла музыкальных произведений, пение, музыкально-ритмические движения, игры на детских музыкальных инструментах);
- **двигательная** (овладение основными движениями) формы активности ребенка.

ВИДЫ ДЕТСКОЙ ДЕЯТЕЛЬНОСТИ



Особенности образовательной деятельности разных видов

Развитие ребенка в образовательном процессе детского сада осуществляется целостно в процессе всей его жизнедеятельности. В тоже время, освоение любого вида деятельности требует обучения общим и специальным умениям, необходимым для её осуществления. Особенностью организации образовательной деятельности по программе «Детство» является *ситуационный подход*. Основной единицей образовательного процесса выступает *образовательная ситуация*, т. е. такая форма совместной деятельности педагога и детей, которая планируется целенаправленно организуется педагогом с целью решения определенных задач развития, воспитания и обучения. Образовательная ситуация протекает в конкретный временной период образовательной деятельности. Особенностью образовательной ситуации является появление образовательного результата (продукта) в ходе специально организованного взаимодействия воспитателя и ребенка. Такие продукты могут быть как материальными (рассказ, рисунок, поделка, коллаж, экспонат для выставки), так и нематериальными (новое знание, образ, идея, отношение, переживание).

Преимущественно образовательные ситуации носят *комплексный характер* и включают задачи, реализуемые в разных видах деятельности на одном тематическом содержании.

Образовательные ситуации используются в процессе непосредственно организованной образовательной деятельности. Главными задачами таких образовательных ситуаций является формирование у детей новых умений в разных видах деятельности и представлений, обобщение знаний по теме, развитие способности рассуждать и делать выводы.

Воспитатель создает разнообразные образовательные ситуации, побуждающие детей применять свои знания и умения, активно искать новые пути решения возникшей в ситуации задачи, проявлять эмоциональную отзывчивость и творчество. Организованные воспитателем образовательные ситуации ставят детей перед необходимостью понять, принять и разрешить поставленную задачу. Активно используются игровые приемы, разнообразные виды наглядности, в том числе схемы, предметные и условно-графические модели. Назначение образовательных ситуаций состоит в систематизации, углублении, обобщении личного опыта детей: в освоении новых, более эффективных способов познания и деятельности; в осознании связей и зависимостей, которые скрыты от детей в повседневной жизни и требуют для их освоения специальных условий. Успешное и активное участие в образовательных ситуациях подготавливает детей к будущему школьному обучению.

Воспитатель широко использует также ситуации выбора (практического и морального). Предоставление дошкольникам реальных прав практического выбора средств, цели, задач и условий своей деятельности создает почву для личного самовыражения и самостоятельности.

Образовательные ситуации могут включаться *в образовательную деятельность в режимных моментах*. Они направлены на закрепление имеющихся у детей знаний и умений, их применение в новых условиях, проявление ребенком активности, самостоятельности и творчества.

Образовательные ситуации могут «запускать» инициативную деятельность детей через постановку проблемы, требующей самостоятельного решения, через привлечение внимания детей к материалам для экспериментирования и исследовательской деятельности, для продуктивного творчества.

Ситуационный подход дополняет принцип *продуктивности образовательной деятельности*, который связан с получением какого-либо продукта, который в материальной форме отражает социальный опыт, приобретаемый детьми (панно, газета, журнал, атрибуты для сюжетно-ролевой игры, экологический дневник и др.). Принцип продуктивности ориентирован на развитие субъектности ребенка в образовательной деятельности разнообразного

содержания. Этому способствуют современные **способы организации образовательного процесса** с использованием детских проектов, игр-оболочек и игр-путешествий, коллекционирования, экспериментирования, ведение детских дневников и журналов, создания спектаклей-коллажей и многое другое

Образовательная деятельность основана на организации педагогом видов деятельности, заданных ФГОС дошкольного образования.

Игровая деятельность является ведущей деятельностью ребенка дошкольного возраста. В организованной образовательной деятельности она выступает в качестве основы для интеграции всех других видов деятельности ребенка дошкольного возраста. В младшей и средней группах детского сада игровая деятельность является основой решения всех образовательных задач. В сетке непосредственно образовательной деятельности игровая деятельность не выделяется в качестве отдельного вида деятельности, так как она является основой для организации всех других видов детской деятельности.

Игровая деятельность представлена в образовательном процессе в разнообразных формах - это дидактические и сюжетно-дидактические, развивающие, подвижные игры, игры-путешествия, игровые проблемные ситуации, игры-инсценировки, игры-этюды и пр.

При этом обогащение игрового опыта творческих игр детей тесно связано с содержанием непосредственно организованной образовательной деятельности. Организация сюжетно-ролевых, режиссерских, театрализованных игр и игр-драматизаций осуществляется преимущественно в режимных моментах (в утренний отрезок времени и во второй половине дня).

Коммуникативная деятельность направлена на решение задач, связанных с развитием свободного общения детей и освоением всех компонентов устной речи, освоение культуры общения и этикета, воспитание толерантности, подготовки к обучению грамоте (в старшем дошкольном возрасте). В сетке непосредственно организованной образовательной деятельности она занимает отдельное место, но при этом коммуникативная деятельность включается во все виды детской деятельности, в ней находит отражение опыт, приобретаемый детьми в других видах деятельности.

Познавательно-исследовательская деятельность включает в себя широкое познание детьми объектов живой и неживой природы, предметного и социального мира (мира взрослых и детей, деятельности людей, знакомство с семьей и взаимоотношениями людей, городом, страной и другими странами), безопасного поведения, освоение средств и способов познания (моделирования, экспериментирования), сенсорное и математическое развитие детей.

Восприятие художественной литературы и фольклора организуется как процесс слушания детьми произведений художественной и познавательной литературы, направленный на развитие читательских интересов детей, развитие способности восприятия литературного текста и общения по поводу прочитанного. Чтение может быть организовано как непосредственно чтение (или рассказывание сказки) воспитателем вслух, и как прослушивание аудиозаписи.

Конструирование и изобразительная деятельность детей представлена разными видами художественно-творческой (рисование, лепка, аппликация) деятельности. Художественно-творческая деятельность неразрывно связана со знакомством детей с изобразительным искусством, развитием способности художественного восприятия. Художественное восприятие произведений искусства существенно обогащает личный опыт дошкольников, обеспечивает интеграцию между познавательно-исследовательской, коммуникативной и продуктивной видами деятельности.

Музыкальная деятельность организуется в процессе музыкальных занятий, которые проводятся музыкальным руководителем дошкольного учреждения в специально оборудованном помещении.

Двигательная деятельность организуется в процессе занятий физической культурой, требования к проведению которых согласуются дошкольным учреждением с положениями действующего СанПин.

Образовательная деятельность, осуществляемая в ходе режимных моментов, требует особых форм работы в соответствии с реализуемыми задачами воспитания, обучения и развития ребенка. В режимных процессах, в свободной детской деятельности воспитатель создает по мере необходимости, дополнительно развивающие проблемно-игровые или практические ситуации, побуждающие дошкольников применить имеющийся опыт, проявить инициативу, активность для самостоятельного решения возникшей задачи.

Образовательная деятельность, осуществляемая в утренний отрезок времени, включает:

- наблюдения - в уголке природы; за деятельностью взрослых (сервировка стола к завтраку);
- индивидуальные игры и игры с небольшими подгруппами детей (дидактические, развивающие, сюжетные, музыкальные, подвижные и пр.);
- создание практических, игровых, проблемных ситуаций и ситуаций общения, сотрудничества, гуманных проявлений, заботы о малышах в детском саду, проявлений эмоциональной отзывчивости к взрослым и сверстникам;
- трудовые поручения (сервировка столов к завтраку, уход за комнатными растениями и пр.);
- беседы и разговоры с детьми по их интересам;
- рассматривание дидактических картинок, иллюстраций, просмотр видеоматериалов разнообразного содержания;
- индивидуальную работу с детьми в соответствии с задачами разных образовательных областей;
- двигательную деятельность детей, активность которой зависит от содержания организованной образовательной деятельности в первой половине дня;
- работу по воспитанию у детей культурно-гигиенических навыков и культуры здоровья.

Образовательная деятельность, осуществляемая во время прогулки, включает:

- подвижные игры и упражнения, направленные на оптимизацию режима двигательной активности и укрепление здоровья детей;
- наблюдения за объектами и явлениями природы, направленное на установление разнообразных связей и зависимостей в природе, воспитание отношения к ней;
- экспериментирование с объектами неживой природы;
- сюжетно-ролевые и конструктивные игры (с песком, со снегом, с природным материалом); элементарную трудовую деятельность детей на участке детского сада; свободное общение воспитателя с детьми.

Культурные практики

Во второй половине дня организуются разнообразные **культурные практики**, ориентированные на проявление детьми самостоятельности и творчества в разных видах деятельности. В культурных практиках воспитателем создается атмосфера свободы выбора, творческого обмена и самовыражения, сотрудничества взрослого и детей. Организация культурных практик носит преимущественно подгрупповой характер.

Совместная игра воспитателя и детей (сюжетно-ролевая, режиссерская, игра-драматизация, строительно-конструктивные игры) направлена на обогащение содержания творческих игр, освоение детьми игровых умений, необходимых для организации самостоятельной игры.

Ситуации общения и накопления положительного социально-эмоционального опыта носят проблемный характер и заключают в себе жизненную проблему близкую детям дошкольного возраста, в разрешении которой они принимают непосредственное участие. Такие ситуации могут быть реально-практического характера (оказание помощи малышам, старшим), условно-вербального характера (на основе жизненных сюжетов или сюжетов литературных произведений) и имитационно-игровыми. В ситуациях условно- вербального характера воспитатель обогащает представления детей об опыте разрешения тех или иных проблем, вызывает детей на душевный разговор, связывает содержание разговора с личным опытом детей. В реально-практических ситуациях дети приобретают опыт проявления заботливого, участливого отношения к людям, принимают участие в важных делах («Мы сажаем рассаду для цветов», «Мы украшаем детский сад к празднику» и пр.). Ситуации могут планироваться воспитателем заранее, а могут возникать в ответ на события, которые происходят в группе, способствовать разрешению возникающих проблем.

Творческая мастерская предоставляет детям условия для использования и применения знаний и умений. Мастерские разнообразны по своей тематике, содержанию, например, занятия рукоделием, приобщение к народным промыслам («В гостях у народных мастеров»), просмотр познавательных презентаций, оформление художественной галереи, книжного уголка или библиотеки («Мастерская книгопечатания», «В гостях у сказки»), игры и коллекционирование. Начало мастерской – это обычно задание вокруг слова, мелодии, рисунка, предмета, воспоминания. Далее следует работа с самым разнообразным материалом: словом, звуком, цветом, природными материалами, схемами и моделями. И обязательно включение детей в рефлексивную деятельность: анализ своих чувств, мыслей, взглядов (чему удивились? что узнали? что порадовало? и пр.). Результатом работы в творческой мастерской является создание книг-самоделок, детских журналов, составление маршрутов путешествия на природу, оформление коллекции, создание продуктов детского рукоделия и пр.

Музыкально-театральная и литературная гостиная (детская студия) - форма организации художественно-творческой деятельности детей, предполагающая организацию восприятия музыкальных и литературных произведений, творческую деятельность детей и свободное общение воспитателя и детей на литературном или музыкальном материале.

Сенсорный и интеллектуальный тренинг – система заданий, преимущественно игрового характера, обеспечивающая становление системы сенсорных эталонов (цвета, формы, пространственных отношений и др.), способов интеллектуальной деятельности (умение сравнивать, классифицировать, составлять сериационные ряды, систематизировать по какому-либо признаку и пр.). Сюда относятся развивающие игры, логические упражнения, занимательные задачи.

Детский досуг - вид деятельности, целенаправленно организуемый взрослыми для игры, развлечения, отдыха. Как правило, в детском саду организуются досуги «Здоровья и подвижных игр», музыкальные и литературные досуги. Возможна организация досугов в соответствии с интересами и предпочтениями детей (в старшем дошкольном возрасте). В этом случае досуг организуется как «кружок». Например, для занятий рукоделием, художественным трудом и пр.

Коллективная и индивидуальная трудовая деятельность носит общественно полезный характер и организуется как хозяйственно-бытовой труд и труд в природе.

2.8. Способы и направления поддержки детской инициативы

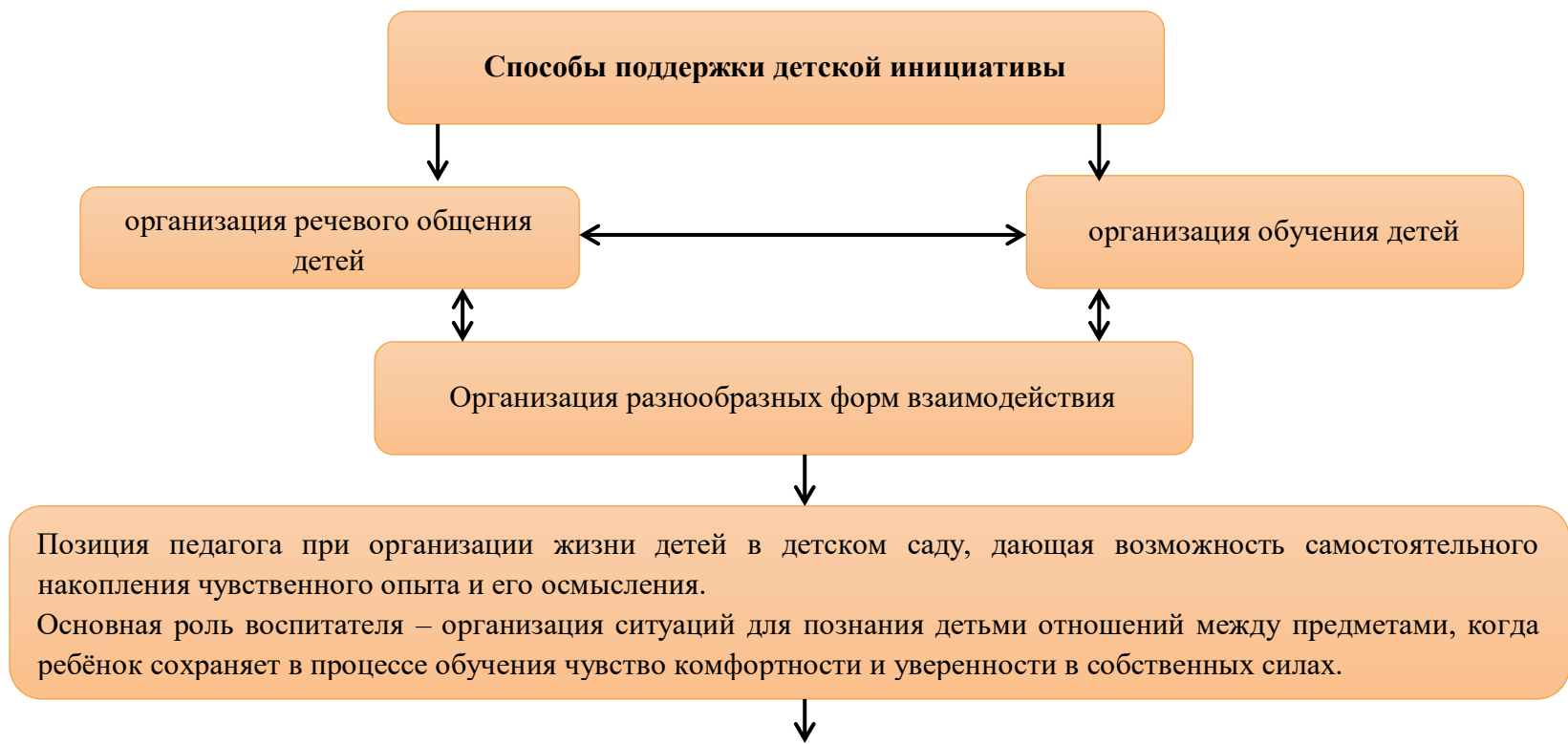
Детская инициатива проявляется *в свободной самостоятельной деятельности детей по выбору и интересам*. Возможность играть, рисовать, конструировать, сочинять и пр. в соответствии с собственными интересами является важнейшим источником эмоционального благополучия ребенка в детском саду. Самостоятельная деятельность детей протекает преимущественно в утренний отрезок времени и во второй половине дня.

Все виды деятельности ребенка в детском саду могут осуществляться в форме самостоятельной инициативной деятельности:

- самостоятельные сюжетно-ролевые, режиссерские и театрализованные игры;
- развивающие и логические игры;
- музыкальные игры и импровизации;
- речевые игры, игры с буквами, звуками и слогами;
- самостоятельная деятельность в книжном уголке;
- самостоятельная изобразительная и конструктивная деятельность по выбору детей; самостоятельные опыты и эксперименты и др.

В развитии детской инициативы и самостоятельности воспитателю важно соблюдать ряд *общих требований*:

- развивать активный интерес детей к окружающему миру, стремление к получению новых знаний и умений;
- создавать разнообразные условия и ситуации, побуждающие детей к активному применению знаний, умений, способов деятельности в личном опыте;
- постоянно расширять область задач, которые дети решают самостоятельно. Постепенно выдвигать перед детьми более сложные задачи, требующие сообразительности, творчества, поиска новых подходов, поощрять детскую инициативу;
- тренировать волю детей, поддерживать желание преодолевать трудности, доводить начатое дело до конца;
- ориентировать дошкольников на получение хорошего результата. Необходимо своевременно обратить особое внимание на детей, постоянно проявляющих небрежность, торопливость, равнодушие к результату, склонных не завершать работу;
- «дозировать» помощь детям. Если ситуация подобна той, в которой ребенок действовал раньше, но его сдерживает новизна обстановки, достаточно просто намекнуть, посоветовать вспомнить, как он действовал в аналогичном случае.
- поддерживать у детей чувство гордости и радости от успешных самостоятельных действий, подчеркивать рост возможностей и достижений каждого ребенка, побуждать к проявлению инициативы и творчества.



Психологическая перестройка позиции педагога на личностно-ориентированное взаимодействие с ребёнком в процессе обучения, содержанием которого является формирование у детей средств и способов приобретения знаний в ходе специально организованной самостоятельной деятельности.



Фиксация успеха, достигнутого ребёнком, его аргументация создаёт положительный эмоциональный фон для проведения обучения, способствует возникновению познавательного интереса.

Поддержка детской инициативы в младшей группе

В младшем дошкольном возрасте начинает активно проявляться потребность в познавательном общении со взрослыми, о чем свидетельствуют многочисленные вопросы, которые задают дети. Воспитатель поощряет познавательную активность каждого ребенка, развивает стремление к наблюдению, сравнению, обследованию свойств и качеств предметов. Следует проявлять внимание к вопросам детей, побуждать и поощрять их познавательную активность, создавая ситуации самостоятельного поиска решения возникающих проблем. Воспитатель показывает детям пример доброго отношения к окружающим: как утешить обиженного, угостить, обрадовать, помочь. Он помогает малышам увидеть в мимике и жестах проявление яркого эмоционального состояния людей. Своим одобрением и примером воспитатель поддерживает стремление к положительным поступкам, способствует становлению положительной самооценки, которой ребенок начинает дорожить.

Младшие дошкольники — это в первую очередь «деятели», а не наблюдатели. Опыт активной разнообразной деятельности составляет важнейшее условие их развития. Поэтому пребывание ребенка в детском саду организуется так, чтобы он получил возможность участвовать в разнообразных делах: в играх, двигательных упражнениях, в действиях по обследованию свойств и качеств предметов и их использованию, в рисовании, лепке, речевом общении, в творчестве (имитации, подражание образам животных, танцевальные импровизации и т. п.).

Поддержка детской инициативы в средней группе

Ребенок пятого года жизни отличается высокой активностью. Это создает *новые возможности для развития самостоятельности во всех сферах его жизни*. Развитию самостоятельности в познании способствует освоение детьми системы разнообразных обследовательских действий, приемов простейшего анализа, сравнения, умения наблюдать. Воспитатель специально насыщает жизнь детей проблемными практическими и познавательными ситуациями, в которых детям необходимо самостоятельно применить освоенные приемы (определить, влажный или сухой песок, годится ли он для постройки;

отобрать брусочки такой ширины, чтобы по ним одновременно проезжали 2 или 3 машины и пр.). В своих познавательных интересах ребенок средней группы начинает выходить за рамки конкретной ситуации. Возраст «почемучек» проявляется в многочисленных вопросах детей к воспитателю: «Почему?», «Зачем?», «Для чего?» Развивающееся мышление ребенка, способность устанавливать простейшие связи и отношения между объектами пробуждают широкий интерес к окружающему миру. Нередко ребенок многократно обращается к воспитателю с одними и теми же вопросами, чтобы докопаться до волнующей его истины, и от воспитателя требуется большое терпение, чтобы снова и снова давать ответы. Доброжелательное, заинтересованное отношение воспитателя к детским вопросам и проблемам, готовность «на равных» обсуждать их помогает, с одной стороны, поддержать и направить детскую познавательную активность в нужное русло, с другой — укрепляет доверие дошкольников к взрослому.

В свободной деятельности дети по желанию выбирают интересные занятия в организованных в группе центрах активности. Это - центры игры, театрализации, искусства, науки, строительства, математики, двигательной деятельности. Во время занятий и в свободной детской деятельности воспитатель создает различные ситуации, побуждающие детей проявить инициативу, активность, совместно найти правильное решение проблемы (примеры таких ситуаций приведены в конкретных разделах данного пособия). По мере того как дети учатся решать возникающие перед ними задачи, у них развивается самостоятельность и уверенность в себе. Дети испытывают большое удовлетворение, когда им удается выполнить без помощи взрослого действия, которые еще совсем недавно их затрудняли. Эти маленькие победы воспитатель всегда высоко оценивает.

У детей средней группы идет активное развитие и созревание эмоциональной сферы: чувства становятся более глубокими, устойчивыми; прежнее радостное чувство от общения с окружающими постепенно перерастает в более сложное чувство симпатии, привязанности. Поддерживая их, воспитатель специально создает ситуации, в которых дошкольники приобретают опыт дружеского общения, внимания к окружающим. Это ситуации взаимной поддержки и взаимной помощи детей, проявления внимания к старшим, заботы о животных, бережного отношения к вещам и игрушкам: «Помоги другу», «Поделись с другими», «Нашим животным с нами хорошо», «Мы помощники в группе» и др. Воспитатель пробуждает эмоциональную отзывчивость детей, направляет ее на сочувствие сверстникам, элементарную взаимопомощь.

Много внимания уделяется развитию творческих способностей детей — в игре, в изобразительной, музыкальной, театрально-исполнительской деятельности. Внимательное, заботливое отношение воспитателя к детям, умение поддержать их познавательную активность и развить самостоятельность, организация разнообразной деятельности составляют основу правильного воспитания и полноценного развития детей в средней группе детского сада.

Важно, чтобы у ребенка всегда была возможность выбора игры, а для этого набор игр должен быть достаточно разнообразным и постоянно меняющимся (смена части игр примерно 1 раз в 2 месяца). Около 15% игр должны быть предназначены для детей старшей возрастной группы, чтобы дать возможность ребятам, опережающим в развитии сверстников, не останавливаться, а продвигаться дальше.

В средней группе активно развивается детская самостоятельность. Постепенно совершенствуются умения дошкольников самостоятельно действовать по собственному замыслу. Сначала эти замыслы не отличаются устойчивостью и легко меняются под влиянием внешних обстоятельств. Поэтому воспитателю необходимо развивать целенаправленность действий, помогать детям устанавливать связь между целью деятельности и ее результатом, учить находить и исправлять ошибки. Помощниками в этом могут стать картинки, фотографии, модели, наглядно, «по шагам» демонстрирующие детям очередность выполнения действий от постановки цели к результату. Это может быть последовательность процесса создания постройки, выполнения аппликации, бытового труда и пр.

В режимных процессах, в свободной детской деятельности воспитатель создает по мере необходимости, дополнительно развивающие проблемно-игровые или практические ситуации, побуждающие дошкольников применить имеющийся опыт, проявить инициативу, активность для самостоятельного решения возникшей задачи.

Поддержка детской инициативы в старших группах

Переход в старшую, и, особенно, подготовительную группу связан с *изменением статуса дошкольников в детском саду*. В общей семье воспитанников детского сада они становятся самыми старшими. Воспитатель помогает детям осознать и эмоционально прочувствовать свое новое положение в детском саду. Такие мотивы, как: «Мы заботимся о малышах», «Мы - помощники воспитателя», «Мы хотим узнать новое о мире и многому научиться», «Мы готовимся к школе», направляют активность старших дошкольников на решение новых, значимых для их развития задач.

Опираясь на характерную для старших дошкольников потребность в самоутверждении и признании со стороны взрослых, воспитатель обеспечивает условия для развития детской самостоятельности, инициативы, творчества. Он постоянно создает ситуации, побуждающие детей активно применять свои знания и умения, ставит перед ними все более сложные задачи, развивает волю, поддерживает желание преодолевать трудности, доводить начатое дело до конца, нацеливает на поиск новых, творческих решений.

Воспитатель придерживается следующих правил. Не нужно при первых же затруднениях спешить на помощь ребенку, полезнее побуждать его к самостоятельному решению; если же без помощи не обойтись, вначале эта помощь должна быть минимальной: лучше дать совет, задать наводящие вопросы, активизировать имеющийся у ребенка прошлый опыт. Всегда необходимо предоставлять детям возможность самостоятельного решения поставленных задач, нацеливать их на поиск нескольких вариантов решения одной задачи, поддерживать детскую инициативу и творчество, показывать детям рост их достижений, вызывать у них чувство радости и гордости от успешных самостоятельных, инициативных действий.

Следует отметить, что на седьмом году жизни нередко возникают сложности в поведении и общении ребенка со взрослыми. Старшие дошкольники перестают быть наивными и непосредственными, как раньше, становятся менее понятными для окружающих. Ребенок порой ведет себя вызывающе, манерничает, кого-то изображает, кому-то подражает. Он как бы примеряет на себя разные модели поведения, заявляя взрослому о своей индивидуальности, о своем праве быть таким, каким он хочет. Психологи связывают это с проявлением «кризиса семи лет».

Появление подобных особенностей в поведении должно стать для близких взрослых сигналом к *перемене стиля общения с ребенком*. Надо относиться к нему с большим вниманием, уважением, доверием, активно поддерживать стремление к самостоятельности. Старшие дошкольники очень чувствительны к оценкам взрослых. Они остро переживают, если взрослый выражает сомнение в их самостоятельности, ограничивает свободу. Необходимо поддерживать в детях ощущение своего взросления, вселять уверенность в своих силах.

Развитию самостоятельности способствует освоение детьми *универсальных умений: поставить цель (или принять ее от воспитателя), обдумать путь к ее достижению, осуществить свой замысел, оценить полученный результат с позиции цели*. Задача развития данных умений ставится воспитателем в разных видах деятельности. При этом воспитатель использует средства, помогающие дошкольникам планомерно и самостоятельно осуществлять свой замысел: опорные схемы, наглядные модели, пооперационные карты.

Высшей формой самостоятельности детей является творчество. Задача воспитателя — развивать интерес к творчеству. Этому способствует создание творческих ситуаций в игровой, театральной, художественно-изобразительной деятельности, в ручном труде, словесное творчество. Все это — обязательные элементы образа жизни старших дошкольников в детском саду. Именно в увлекательной творческой деятельности перед дошкольником возникает проблема самостоятельного определения замысла, способов и формы его воплощения.

Старшие дошкольники с удовольствием откликаются на предложение поставить спектакль по мотивам знакомых сказок, подготовить концерт для малышей или придумать и записать в «волшебную книгу» придуманные ими истории, а затем оформить обложку и иллюстрации. Такие самодельные книги становятся предметом любви и гордости детей. Вместе с воспитателем они перечитывают свои сочинения, обсуждают их, придумывают новые продолжения историй.

В группе постоянно появляются предметы, побуждающие дошкольников к проявлению интеллектуальной активности. Это могут быть новые игры и материалы таинственные письма-схемы, детали каких-то устройств, сломанные игрушки, нуждающиеся в починке, зашифрованные записи, посылки из космоса и т. п. Разгадывая загадки, заключенные в таких предметах, дети испытывают радость открытия и познания. «Почему это так происходит?», «Что будет, если...?», «Как это изменить, чтобы...?», «Из чего мы это можем сделать?», «Можно ли найти другое решение?», «Как нам об этом узнать?» — подобные вопросы постоянно присутствуют в общении воспитателя со старшими дошкольниками. Периодически в «сундучке сюрпризов» появляются новые, незнакомые детям объекты, пробуждающие их любознательность. Это могут быть «посылки из космоса», таинственные письма с увлекательными заданиями, схемами, ребусами, детали технических устройств, зашифрованные записи и пр. Разгадывая загадки, заключенные в новых объектах, дети учатся рассуждать, анализировать, отстаивать свою точку зрения, строить предположения, испытывают радость открытия и познания.

Особо подчеркивает воспитатель роль книги как источника новых знаний. Он показывает детям, как из книги можно получить ответы на самые интересные и сложные вопросы. В «трудных» случаях воспитатель специально обращается к книгам, вместе с детьми находит в книгах решение проблем. Хорошо иллюстрированная книга становится источником новых интересов дошкольников и пробуждает в них стремление к овладению чтением.

Для развития детской инициативы и творчества воспитатель проводит отдельные дни необычно — как «День космических путешествий», «День волшебных превращений», «День лесных обитателей». В такие дни виды деятельности и режимные процессы организуются в соответствии с выбранным тематическим замыслом и принятыми ролями: «космонавты» готовят космический корабль, снаряжение, готовят космический завтрак, расшифровывают послания инопланетян, отправляются в путешествие по незнакомой планете и пр. В общей игровой, интересной,

Все виды деятельности ребенка в детском саду могут осуществляться в форме самостоятельной инициативной деятельности:

- самостоятельные сюжетно-ролевые, режиссерские и театрализованные игры;
- развивающие и логические игры;
- музыкальные игры и импровизации;
- речевые игры, игры с буквами, звуками и слогами;
- самостоятельная деятельность в книжном уголке;
- самостоятельная изобразительная и конструктивная деятельность по выбору детей.

2.9. Взаимодействие взрослых с детьми

Взаимодействие взрослых с детьми является важнейшим фактором развития ребенка и пронизывает все направления образовательной деятельности. С помощью взрослого и в самостоятельной деятельности ребенок учится познавать окружающий мир, играть, рисовать, общаться с окружающими. Процесс приобщения к культурным образцам человеческой деятельности (культуре жизни, познанию мира, речи, коммуникации, и прочим), приобретения культурных умений при взаимодействии со взрослыми и в самостоятельной деятельности в предметной среде называется процессом овладения культурными практиками.

Процесс приобретения общих культурных умений во всей его полноте возможен только в том случае, если взрослый выступает в этом процессе в роли партнера, а не руководителя, поддерживая и развивая мотивацию ребенка. Партнерские отношения взрослого и ребенка в Организации и в семье являются разумной альтернативой двум диаметрально противоположным подходам: прямому обучению и образованию, основанному на идеях «свободного воспитания». Основной функциональной характеристикой партнерских отношений является равноправное относительно ребенка включение взрослого в процесс деятельности. Взрослый участвует в реализации поставленной цели наравне с детьми, как более опытный и компетентный партнер.

Для *лично-порождающего взаимодействия* характерно принятие ребенка таким, какой он есть, и вера в его способности. Взрослый не подгоняет ребенка под какой-то определенный «стандарт», а строит общение с ним с ориентацией на достоинства и индивидуальные особенности ребенка, его характер, привычки, интересы, предпочтения. Он сопереживает ребенку в радости и огорчениях, оказывает поддержку при затруднениях, участвует в его играх и занятиях. Взрослый старается избегать запретов и наказаний. Ограничения и порицания используются в случае крайней необходимости, не унижая достоинство ребенка. Такой стиль воспитания обеспечивает ребенку чувство психологической защищенности, способствует развитию его индивидуальности, положительных взаимоотношений со взрослыми и другими детьми.

Лично-порождающее взаимодействие способствует формированию у ребенка различных позитивных качеств. Ребенок учится уважать себя и других, так как отношение ребенка к себе и другим людям всегда отражает характер отношения к нему окружающих взрослых. Он приобретает чувство уверенности в себе, не боится ошибок. Когда взрослые предоставляют ребенку самостоятельность, оказывают поддержку, вселяют веру в его силы, он не пасует перед трудностями, настойчиво ищет пути их преодоления.

Ребенок не боится быть самим собой, быть искренним. Когда взрослые поддерживают индивидуальность ребенка, принимают его таким, каков он есть, избегают неоправданных ограничений и наказаний, ребенок не боится быть самим собой, признавать свои ошибки.

Взаимное доверие между взрослыми и детьми способствует истинному принятию ребенком моральных норм.

Ребенок учится брать на себя ответственность за свои решения и поступки. Ведь взрослый везде, где это возможно, предоставляет ребенку право выбора того или действия. Признание за ребенком права иметь свое мнение, выбирать занятия по душе, партнеров по игре способствует формированию у него личностной зрелости и, как следствие, чувства ответственности за свой выбор.

Ребенок приучается думать самостоятельно, поскольку взрослые не навязывают ему своего решения, а способствуют тому, чтобы он принял собственное.

Ребенок учится адекватно выражать свои чувства. Помогая ребенку осознать свои переживания, выразить их словами, взрослые содействуют формированию у него умения проявлять чувства социально приемлемыми способами.

Ребенок учится понимать других и сочувствовать им, потому что получает этот опыт из общения со взрослыми и переносит его на других людей.

2.10. Взаимодействие педагогического коллектива с семьями воспитанников

Цели и задачи партнерства с родителями (законными представителями)

Семья является институтом первичной социализации и образования, который оказывает большое влияние на развитие ребенка в младенческом, раннем и дошкольном возрасте. Поэтому педагогам, реализующим образовательные программы дошкольного образования, необходимо учитывать в своей работе такие факторы, как условия жизни в семье, состав семьи, ее ценности и традиции, а также уважать и признавать способности и достижения родителей (законных представителей) в деле воспитания и развития их детей.

Тесное сотрудничество с семьей делает успешной работу Организации. Только в диалоге обе стороны могут узнать, как ребенок ведет себя в другой жизненной среде. Обмен информацией о ребенке является основой для воспитательного партнерства между родителями (законными представителями) и воспитателями, то есть для открытого, доверительного и интенсивного сотрудничества обеих сторон в общем деле образования и воспитания детей.

Взаимодействие с семьей в духе партнерства в деле образования и воспитания детей является предпосылкой для обеспечения их полноценного развития.

Партнерство означает, что отношения обеих сторон строятся на основе совместной ответственности за воспитание детей. Кроме того, понятие «партнерство» подразумевает, что семья и Организация равноправны, преследуют одни и те же цели и сотрудничают для их достижения. Согласие партнеров с общими целями и методами воспитания и сотрудничество в их достижении позволяют объединить усилия и обеспечить преемственность и взаимодополняемость в семейном и в не семейном образовании.

Особенно важен диалог между педагогом и семьей в случае наличия у ребенка отклонений в поведении или каких-либо проблем в развитии. Диалог позволяет совместно анализировать поведение или проблемы ребенка, выяснять причины проблем и искать подходящие возможности их решения. В диалоге проходит консультирование родителей (законных представителей) по поводу лучшей стратегии в образовании и воспитании, согласование мер, которые могут быть предприняты со стороны Организации и семьи.

Педагоги поддерживают семью в деле развития ребенка и при необходимости привлекают других специалистов и службы (консультации психолога, логопеда, дефектолога и др.).

Таким образом, Организации занимаются профилактикой и борются с возникновением отклонений в развитии детей на ранних стадиях развития.

Уважение, сопереживание и искренность являются важными позициями, способствующими позитивному проведению диалога.

Диалог с родителями (законными представителями) необходим также для планирования педагогической работы. Знание педагогами семейного уклада доверенных им детей позволяет эффективнее решать образовательные задачи, передавая детям дополнительный опыт.

Педагоги, в свою очередь, также должны делиться информацией с родителями (законными представителями) о своей работе и о поведении детей во время пребывания в Организации. Родители (законные представители), как правило, хотят знать о возможностях сотрудничества, способствующего адаптации ребенка к Организации, его развитию, эффективному использованию предлагаемых форм образовательной работы.

Организация может предложить родителям (законным представителям) активно участвовать в образовательной работе и в отдельных занятиях. Родители (законные представители) могут привнести в жизнь Организации свои особые умения, пригласить детей к себе на работу, поставить для них спектакль, организовать совместное посещение музея, театра, помочь с уборкой территории и вывозом мусора, сопровождать группу детей во время экскурсий и т. п.

Разнообразные возможности для привлечения родителей (законных представителей) предоставляет проектная работа. Родители (законные представители) могут принимать участие в планировании и подготовке проектов, праздников, экскурсий и т. д., могут также самостоятельно планировать родительские мероприятия и проводить их своими силами. Организацией поощряется обмен мнениями между родителями (законными представителями), возникновение социальных сетей и семейная самопомощь.

Взаимодействие педагога с родителями детей младшей группы

Одним из важных принципов технологии реализации программы «Детство» является совместное с родителями воспитание и развитие дошкольников, вовлечение родителей в образовательный процесс дошкольного учреждения. При этом сам воспитатель определяет, какие задачи он сможет более эффективно решить при взаимодействии с семьей, как поддерживать с родителями деловые и личные контакты, вовлекать их в процесс совместного воспитания дошкольников.

В младшем дошкольном возрасте большинство детей только приходят в детский сад, и родители знакомятся с педагогами дошкольного учреждения. Поэтому задача педагога - заинтересовать родителей возможностями совместного воспитания ребенка, показать родителям их особую роль в развитии малыша. Для этого воспитатель знакомит родителей с особенностями дошкольного учреждения, своеобразием режима дня группы и образовательной программы, специалистами, которые будут работать с их детьми.

Вместе с тем, в этот период происходит и установление личных и деловых контактов между педагогами и родителями. В общении с родителями воспитатель показывает свою заинтересованность в развитии ребенка, выделяет те яркие положительные черты, которыми обладает каждый малыш, вселяет в родителей уверенность, что они смогут обеспечить его полноценное развитие.

В ходе бесед, консультаций, родительских собраний педагог не только информирует родителей, предоставляет им возможность высказать свою точку зрения, поделиться проблемой, обратиться с просьбой.

Такая позиция педагога способствует развитию его сотрудничества с семьей, поможет родителям почувствовать уверенность в своих педагогических возможностях.

Задачи взаимодействия педагога с семьями дошкольников:

- Познакомить родителей с особенностями физического, социально-личностного, познавательного и художественного развития детей младшего дошкольного возраста и адаптации их к условиям дошкольного учреждения.
- Помочь родителям в освоении методики укрепления здоровья ребенка в семье, способствовать его полноценному физическому развитию, освоению культурно-гигиенических навыков, правил безопасного поведения дома и на улице.
- Познакомить родителей с особой ролью семьи, близких в социально-личностном развитии дошкольников. Совместно с родителями развивать доброжелательное отношение ребенка к взрослым и сверстникам, эмоциональную отзывчивость к близким, уверенность в своих силах.
- Совместно с родителями способствовать развитию детской самостоятельности, простейших навыков самообслуживания, предложить родителям создать условия для развития самостоятельности дошкольника дома.

- Помочь родителям в обогащении сенсорного опыта ребенка, развитии его любознательности, накоплении первых представлений о предметном, природном и социальном мире.
- Развивать у родителей интерес к совместным играм и занятиям с ребенком дома, познакомить их со способами развития воображения, творческих проявлений ребенка в разных видах художественной и игровой деятельности.

Направления взаимодействия педагога с родителями

Педагогический мониторинг

В ходе организации педагогического мониторинга воспитателю младшей группы важно изучить своеобразие семей, особенности семейного воспитания, педагогические проблемы, которые возникают в разных семьях. Для этого воспитатель использует методы первичной диагностики: анкетирование родителей на тему «Мой ребенок», беседа с родителями «Наша семья и ребенок», наблюдение за общением родителей и детей в утренний и вечерний отрезок времени.

Так, в ходе наблюдений за общением родителей с ребенком в утренний и вечерний отрезок времени воспитатель может обратить внимание на следующие **показатели:**

Эмоциональный настрой ребенка на общение со взрослым (ребенок встречается с близкими радостно, спокойно, равнодушно, с нежеланием, раздраженно);

Эмоциональный настрой взрослого на общение с ребенком - (взрослый вступает в общение с удовольствием, спокойно, с нежеланием, раздраженно);

Особенности взаимодействия взрослого и ребенка в общении - сотрудничают, умеют договориться; не взаимодействуют, каждый занимается «своим делом»; конфликтуют, не могут прийти к общему решению.

Особенности воспитательной тактики родителя - при затруднениях взрослый настаивает, угрожает наказанием, уговаривает, убеждает, принимает позицию ребенка, ищет компромиссы.

Типичная позиция, которую занимает каждый в общении - *Лидер* (указывает, направляет, заставляет, оценивает), *Партнер* (советуется, сочувствует, напоминает, интересуется, согласовывает), *Отстраненный* (выслушивает, отвлекается, молчит, задает формальные вопросы) или др.

Возникающие трудности общения, конфликты, их причины, пути выхода из затруднительных ситуаций.

Эти проявления родителя и ребенка могут дать воспитателю общую картину их взаимоотношений, помогут понять родительскую тактику воспитания ребенка в семье, типичные трудности и проблемы.

Для того, чтобы более глубоко познакомиться с особенностями воспитания и характером взаимоотношений с ребенком в разных семьях, может быть использована методика «Родительское сочинение», в которой воспитатель предлагает родителям написать сочинение на тему «Мой ребенок» или «Портрет моего ребенка».

Данная методика позволит воспитателю определить проблемы и особенности воспитания и развития ребенка «глазами родителя», что позволит в дальнейшем наладить более тесный контакт с семьей воспитанника.

Педагогическая поддержка

Одна из важнейших задач совместной деятельности воспитателя и родителей в младшем дошкольном возрасте - организовать условия для благополучной адаптации малыша в детском саду. В беседах с родителями педагог подчеркивает, что во многом привыкание ребенка к условиям детского сада зависит от организации его жизни в семье (режима, особенностей питания), развития элементарной детской самостоятельности в бытовых процессах.

Для более успешной адаптации воспитатель предлагает такие *совместные формы* с родителями.

- «Первое знакомство», когда мама вместе с ребенком впервые ненадолго приходит в младшую группу, знакомятся с новым окружением, которое ждет его в детском саду (шкафчиком в раздевалке, интересными игрушками, кроваткой в спальне) пробует проявить себя в интересной для него деятельности- порисовать красками, поиграть с водой и песком, слепить мячик из пластилина.
- «Вместе с мамой бегаем, рисуем, играем» (мама или кто-нибудь из близких малыша принимают участие в совместных играх и других видах деятельности).
- «Делаем рисунок (поделку) в подарок группе»
- Для родителей младших дошкольников, которые только поступили в детский сад, особенно важно помочь понять свои возможности как родителя и особенности своего ребенка, узнать какие возможности для развития ребенка есть в дошкольном учреждении.
- Для этого педагоги проводят совместный праздник для родителей с детьми «Здравствуй детский сад!» для вновь поступивших воспитанников. Его цель- эмоциональное сближение всех участников педагогического процесса, общение в неформальной обстановке, развитие интереса родителей к деятельности дошкольного учреждения.
- В беседах с воспитателями, психологом родители знакомятся с возможными средствами повышения своей психолого-педагогической компетентности – знакомство с материалами информационных бюллетеней и тематических газет, консультации у педагогов и специалистов дошкольного учреждения, посещение программ психолого-педагогического образования родителей, участие в психолого-педагогических тренингах на темы «Знаю ли я своего ребенка», «Упрямые дети или упрямые родители», «Растим талантливого ребенка». В дальнейшем с помощью ежемесячных информационных бюллетеней «Для вас, родители» они узнают о планируемых в дошкольных учреждениях мероприятиях и выбирают наиболее значимые и интересные для себя.

Решая задачи развития детской самостоятельности, инициативности родители поддерживают стремление малышей участвовать в элементарной трудовой деятельности (вместе с мамой испечь пирожки, помочь навести порядок в комнате, сделать полку вместе с папой). Воспитатель подчеркивает, что взрослым очень важно поощрять самостоятельность детей, поддерживать попытки ее проявления, хвалить ребенка за помощь и заботу.

Педагогическое образование родителей

Педагогическое образование родителей младших дошкольников ориентировано на развитие активной, компетентной позиции родителя.

Выбирая направления педагогического образования, воспитатель ориентируется на потребности родителей группы. Анализируя результаты педагогического мониторинга, воспитатель определяет наиболее значимые темы для педагогического образования родителей группы. Например, «Развиваем детскую самостоятельность», «Как научить ребенка играть», «Как организовать семейный досуг». Педагог стремится поддержать активность,

заинтересованность родителей, предлагает такие формы встреч как дискуссии, круглые столы, вечера вопросов и ответов, творческие мастерские, тренинги и ролевые игры.

Педагог знакомит родителей с факторами укрепления здоровья детей, обращая особое внимание на их значимость в период адаптации ребенка к детскому саду. Особенно важно вызвать у родителей младших дошкольников интерес к вопросам здоровья дошкольника, желание укреплять его не только медицинскими средствами, но и с помощью правильной организации режима, питания, совместных с родителями физических упражнений (зарядки, подвижных игр), прогулок. В ходе бесед «Почему ребенок плохо адаптируется в детском саду?», «Как уберечь ребенка от простуды?», воспитатель подводит родителей к пониманию того, что основным фактором сохранения здоровья ребенка становится здоровый образ жизни его семьи.

Совместная деятельность педагогов и родителей

Педагог стремится активно включать родителей в совместную деятельность с их детьми - сюжетные и подвижные игры, совместное рисование, создание педагогами и другими детьми. Очень важно помочь родителям получать удовольствие от совместных игр, общения со своим ребенком.

Развитию совместного общения взрослых и детей поможет цикл игровых встреч с мамами –

- «*Вот она, какая, мамочка родная*», где мамы совместно с детьми играют, рисуют, читают, рассказывают, поют, угощаются сладостями собственного изготовления;
- «*Сильные ловкие, смелые*» (дети вместе с родителями играют в подвижные игры);
- «*Мы рисуем Новый год*» (дети вместе с близкими рисуют).

Сплочению родителей и педагогов будет способствовать совместное с родителями оформление групповых газет, фотоальбомов: «*Вот какие малыши, полюбуйтесь от души*», «*Вместе ходим в детский сад*», «*У нас в семье праздник*», например, совместно с родителями можно создать групповой фотоальбом – «*Вот какие малыши, полюбуйтесь от души*» о детях группы. В таком альбоме можно представить кроме фотографий детей, зарисовки родителей, рассказы о детях, о семье, об общих делах и увлечениях.

Участие родителей и детей в различных смотрах-конкурсах поможет педагогу лучше узнать возможности родителей, их таланты: «*Визитная карточка осени*», «*Рождественский подарок*», «*Мамина фантазия, папины руки - в доме веселье, не бывает скуки*» «*Игрушки для театра – просто и занятно*».

Взаимодействие педагога с родителями детей средней группы

Взаимодействие педагогов с родителями детей пятого года жизни имеет свои особенности.

Воспитатель обращает внимание родителей на то, что ребенок переходит на новую ступень личностного развития - у него возникает потребность в познавательном общении со взрослыми. Он начинает проявлять интерес к своему прошлому, связывать события прошлой жизни («когда я был маленьким...») и настоящего. Основные «источники информации» о своем прошлом для ребенка - его родители, близкие.

В своем общении с родителями педагог укрепляет доверительные отношения, которые сложились у него с большинством семей в предыдущий год и обращает внимание на изменения в развитии дошкольников, как их учитывать в своей воспитательной тактике, общении со своим ребенком.

Задачи взаимодействия педагога с семьями дошкольников:

- Познакомить родителей с особенностями развития ребенка пятого года жизни, приоритетными задачами его физического и психического развития.

- Поддерживать интерес родителей к развитию собственного ребенка, умения оценить особенности его социального, познавательного развития, видеть его индивидуальность.
- Ориентировать родителей на совместное с педагогом приобщение ребенка к здоровому образу жизни, развитие умений выполнять правила безопасного поведения дома, на улице, на природе.
- Побуждать родителей развивать доброжелательные отношения ребенка к взрослым и сверстникам, заботу, внимание, эмоциональную отзывчивость по отношению к близким, культуру поведения и общения.
- Показать родителям возможности речевого развития ребенка в семье (игры, темы разговоров, детских рассказов), развития умения сравнивать, группировать, развития его кругозора.
- Включать родителей в игровое общение с ребенком, помочь им построить партнерские отношения с ребенком в игре, создать игровую среду для дошкольника дома. Помочь родителям развивать детское воображение и творчество в игровой, речевой, художественной деятельности.
- Совместно с родителями развивать положительное отношение ребенка к себе, уверенность в своих силах, стремление к самостоятельности.

Направления взаимодействия педагога с родителями

Педагогический мониторинг

Продолжая изучение особенностей семейного воспитания, педагог знакомится с традициями семейного воспитания, обращает внимание на благополучие детско-родительских отношений в разных семьях, проблемы конкретных родителей в воспитании детей, изучает удовлетворенность родителей совместной деятельностью с педагогом. Решая эти задачи, воспитатель проводит анкетирование родителей «Семейное воспитание», «Мы и наш ребенок», беседу с родителями «Традиции нашей семьи»

Понять особенности внутрисемейных отношений и роль ребенка в семье педагогу помогут беседа с ребенком «Ты и твоя семья» (автор А. И. Захаров), диагностическая игра «Почта».

Для изучения удовлетворенности родителей в совместной деятельности воспитатель проводит анкетирование родителей «Вместе с детским садом», диагностическую беседу «Какой я родитель»

В процессе построения взаимодействия с семьями дошкольников полученные данные могут дополняться и углубляться в зависимости от выбранных направлений сотрудничества педагога с родителями (педагогического образования родителей), конкретных проблем, выявленных в ходе диагностики.

Педагогическая поддержка

В средней группе воспитатель не только стремится установить тесные взаимоотношения с каждым родителем, но и способствует сплочению родительского коллектива группы - возникновению у них желания общаться, делиться проблемами, вместе с детьми проводить свободное время. Для того, чтобы педагогу лучше узнать особенности семей своих воспитанников, сплотить родительский коллектив, сблизить родителей со своими детьми можно предложить родителям вместе с детьми составить *рассказы на темы*: «А у нас в семье так», «Мы умеем отдыхать», «Познакомьтесь, это я, это вся моя семья».

Сплочению родителей, педагогов и детей будет способствовать совместное *оформление групповых газет, фотоальбомов*: «Что же такое семья», «По секрету всему свету», «Выходной, выходной мы проводим всей семьей».

Альбом «По секрету всему свету» позволяет узнать о жизни каждой семьи: о любимых занятиях, увлечениях, о совместных делах взрослых и детей, семейных праздниках, походах. Каждая семья оформляет свою страницу альбома, посвященную традициям, интересам их детей и взрослых.

В ходе взаимодействия с родителями педагог подчеркивает, что эффективное интеллектуальное развитие детей невозможно без участия семьи, близких. Педагог знакомит родителей с приемами активизации детской любознательности, обогащения представлений об окружающем мире, развития речевых способностей. С этой целью он предлагает родителям *игры, проблемные ситуации для детей*, элементарные опыты, которые не требуют много времени и специального оборудования: «На кого похожи облачка? (камешки, листья)», «Найди вокруг как можно больше красных (округлых, деревянных) предметов», «Отгадай, какие слова я пропустила в рассказе и составь сам «неполный» рассказ», «Как, посмотрев в окно, узнать холодно ли на улице?».

Поскольку представления детей о социальном окружении складывается на основе конкретных детских впечатлений о своей улице, районе, родном городе педагогу важно заинтересовать родителей проблемой знакомства ребенка с родным городом. Для этого может быть проведена викторина «Знаем ли мы свой город».

В газетах, тематических информационных бюллетенях для родителей воспитателю необходимо представить информацию, что рассказать дошкольнику о своем районе и городе, как лучше познакомить с его достопримечательностями, какие «заветные» уголки Петербурга можно посетить с детьми разного возраста, как помочь ребенку выразить свои впечатления об увиденном.

Педагогическое образование родителей

Благодаря усилиям педагога у родителей появляются четко сформулированные образовательные запросы (что я хочу для развития своего ребенка и себя как родителя). Для удовлетворения образовательных запросов педагог использует разные формы: семинары, творческие мастерские, психолого-педагогические тренинги, уместно создание клубов для родителей таких как «Традиции семьи», «Вундеркинд», «Узнаем наш город».

Так, при создании клуба «*Традиции семьи*» педагогу важно вызвать у родителей интерес к проблеме семейных традиций, желание приобщать к ним своих детей. Для решения этой задачи он организует устный журнал для родителей «Традиции семьи: вчера, сегодня, завтра», в ходе которого обсуждаются традиции, которые возможно возродить в современных семьях, и среди них семейные игры (анаграммы, арифмограммы, лото), семейные вечера для маленьких с участием всех членов семьи совместное чтение по вечерам любимых сказок, рассказов, повестей, сотворчество детей и родителей,). Этот разговор с родителями поможет поддержать интерес родителей семейному чтению художественной литературы, вернуть книгу в жизнь ребенка для родителей, желающих возродить семейные традиции в клубе организуются тематические встречи «Создание семейного музея», «Домашний театр-с чего начать?», «Проведение семейных праздников». Итоговой может стать встреча за круглым столом «А у нас в семье так», на которой родители обсуждают, какие семейные традиции доступны пониманию дошкольников, как лучше приобщать к ним детей, поделиться воспоминаниями о том, какие семейные традиции и ритуалы из жизни их семей больше всего запомнились из детства.

Исходя из пожеланий родителей, при поддержке медицинской и психологической службы воспитатель реализует с родителями комплексные программы психолого-педагогического образования: «Учимся общаться с ребенком», «Вместе с папой», «Знаю ли я своего ребенка», «Растем здоровыми».

Задача таких программ - расширение знаний родителей о различных подходах в воспитании, развитие умений видеть и понимать своего ребенка совершенствование умений родителей развивать своих детей в различных видах деятельности.

Воспитатель обращает внимание и на особые педагогические потребности родителей, помогает им решить проблемы воспитания. Для этого он организует родительские встречи на темы «Наш маленький капризуля», «Растем без папы», «Легко ли быть послушным».

Совместная деятельность педагогов и родителей

В средней группе педагог стремится сделать родителей активными участниками жизни детского коллектива. Способствуя развитию доверительных отношений между родителями и детьми, воспитатель организует такие *совместные праздники и досуги как* - праздника осени, праздник Нового года, праздников для мам (Восьмого марта) и пап (23 февраля). Важно, чтобы на этих встречах родители присутствовали не просто как зрители, а совместно с детьми выступали с концертными номерами, включались в детские театрализации, читали стихи, участвовали в конкурсах. Особое место среди праздников занимают детские дни рождения, которые каждая семья может провести по-своему, в соответствии с идеями и желаниями родителей и именинника.

Со временем проведение совместных с родителями праздников, вечерних посиделок, семейных гостиных, семейных конкурсов «Папа, мама и я – умелая семья», становятся традициями группы детского сада.

Особую роль играет взаимодействие воспитателя с родителями в решении задач социально-личностного развития ребенка. Именно в семье ребенок получает опыт взаимодействия с другими людьми, учится понимать чувства, настроения других людей, проявлять сочувствие, внимание, заботу о своих близких. Поэтому успешно решить задачи по воспитанию у дошкольников гордости за свою семью, развитию представлений об индивидуальном своеобразии семей, воспитании культуры поведения возможно только при взаимодействии детского сада и семьи.

Для осознания ребенком своей роли в семье, понимания связей с близкими людьми воспитатель проводит такие игровые встречи как:

- «Посмотрите это я, это вся моя семья» (вместе с гостями - разными членами семей, дети рассматривают фотографии, семейные альбомы, детские рисунки о семье, поют песни, танцуют),
- «Очень бабушку свою, маму мамину люблю» (в гости к детям приходят бабушки воспитанников, рассказывают детям сказки, играют с ними, рассказывают истории о своем детстве),
- «Папа может все, что угодно!» (воспитатель приглашает в группу пап, которые, рассказывают детям о своей работе, в совместных играх и упражнениях демонстрируют силу, ловкость, ремонтируют игрушки в группе).

Наблюдая за взаимодействием родителей и детей, воспитатель помогает родителям стать участниками детских игр, занять партнерскую позицию, поддержать творческие проявления ребенка в игре.

Приглашая родителей в группу, воспитатель обращает их внимание на необходимость развитие у детей умения замечать чувства других, проявлять внимание помощь. Для этого он делает их участниками ситуаций: «Мама Оли расстроена, она забыла дома подарки для детей», «У Светиной бабушки сегодня день рождения», «Сережин папа сегодня очень устал на работе», предлагая дошкольникам проявить внимание и всем вместе позаботиться о старших.

Исходя из образовательных задач, особенностей детей группы и потребностей родителей, воспитатель вовлекает родителей в организацию разных совместных с детьми форм деятельности «Мы вместе трудимся на участке» (убираем снег и украшаем участок к новогодним праздникам»), «Идем на прогулку в парк», «Украшаем группу к празднику весны», «Все вместе едим в зоопарк».

Взаимодействие педагога с родителями детей старшей группы

В старшем дошкольном возрасте педагог строит свое взаимодействие на основе укрепления сложившихся деловых и личных контактов с родителями воспитанников. Именно в этот период педагог корректирует детско-родительские отношения, помогает родителям и детям найти общие интересы, которые в дальнейшем могут стать основой семейного общения. Много внимания воспитатель уделяет развитию совместной деятельности родителей и детей – игровой, досуговой, художественной. В процессе совместной с родителями деятельности он опирается на развивающиеся у них способности к самоанализу, к оценке результатов развития ребенка, умения замечать, как изменение собственной воспитательной тактики приводит к росту личностных достижений ребенка.

Задачи взаимодействия педагога с семьями дошкольников:

- Ориентировать родителей на изменения в личностном развитии старших дошкольников - развитии любознательности, самостоятельности, инициативы и творчества в детских видах деятельности. Помочь родителям учитывать эти изменения в своей педагогической практике.
- Способствовать укреплению физического здоровья дошкольников в семье, обогащению совместного с детьми физкультурного досуга (занятия в бассейне, коньки, лыжи, туристические походы), развитию у детей умений безопасного поведения -дома на улице, в лесу, у водоема,
- Побуждать родителей к развитию гуманистической направленности отношения детей к окружающим людям, природе, предметам рукотворного мира, поддерживать стремление детей проявить внимание, заботу о взрослых и сверстниках.
- Познакомить родителей с условиями развития познавательных интересов, интеллектуальных способностей дошкольников в семье. Поддерживать стремление родителей развивать интерес детей к школе.
- Включать родителей в совместную с педагогом деятельность по развитию субъектных проявлений ребенка в элементарной трудовой деятельности (ручной труд, труд по приготовлению пищи, труд в природе), развитие желания трудиться, ответственности, стремление довести начатое дело до конца.

Направления взаимодействия педагога с родителями

Педагогический мониторинг

В старшей группе, учитывая формирующиеся образовательные запросы родителей педагог стремится учесть их пожелания, узнать их возможности в совместном воспитании дошкольников. С этой целью он проводит беседы с родителями, анкетирование на темы «Какие мы родители», «Развиваем художественное творчество ребенка в семье и детском саду», «Воспитание чувств». Такие методы позволяют выявить интересы и потребности родителей, полученные знания и умения родителей в конкретных областях семейного воспитания, их возможности конкретного участия каждого родителя в педагогическом процессе детского сада. Такая диагностика предвещает внесение изменений в различные аспекты педагогического процесса ДОУ, требующих участия и поддержки семьи.

В ходе педагогической диагностики воспитатель обращает внимание на характер детско-родительских отношений в семьях, проблемы семьи и семейного воспитания. Воспитатель использует методики, которые позволяют увидеть проблемы семьи «глазами ребенка»: анализ детских рисунков на тему «Моя семья», проективная беседа с детьми «Чтобы бы ты сделал», диагностические игры «Семья»

Результаты методики позволяют воспитателю понять, кто в семье для ребенка более значим, кому он доверяет, а с кем наоборот, отношения не сложились, какие проблемы возникают у дошкольника в семейном общении.

Старший дошкольный возраст - это возраст, когда особое внимание семьи и самого ребенка нацелено на подготовку к будущему школьному обучению. Поэтому уже в старшей группе воспитатель использует такие методики как анкетирование родителей «Готовы ли мы отдавать своего ребенка в школу?», беседа с детьми «Хочу ли я в школу», «Что я знаю о школе?», анализ детских рисунков на темы будущей школьной жизни. Анализ и совместное с родителями обсуждение результатов этих методик позволит увидеть особенности отношения к будущей школьной жизни как родителей, так и детей, наметить пути дальнейшей подготовки каждого ребенка к будущей школьной жизни, ответить на волнующих многих родителей вопрос - когда лучше отдавать ребенка в школу.

Педагогическая поддержка

В старшем дошкольном возрасте для удовлетворения сформировавшихся образовательных запросов родителей педагог организует разные формы взаимодействия - семинары, выставки, видеосалоны, творческие гостиные.

Беседуя с родителями старших дошкольников, воспитатель обращает их внимание на развивающуюся самостоятельность детей, потребность в познавательном общении со взрослыми, признании своих достижений со стороны близких взрослых и сверстников. Воспитатель показывает близким ребенка, что именно в старшем дошкольном детстве ребенок учится понимать позицию других людей, устанавливать связь между прошлым, настоящим и будущим. Этому будет способствовать создание совместного с детьми рукописного журнала «Традиции моей семьи», альбома «А в детство заглянуть так хочется», альбомов воспоминаний: «Это было недавно, это было давно...».

Достижения детей родителям помогают увидеть выставки детского и совместного детско-родительского творчества - «Вот мы какие», «Мы рисуем город наш» «Рождественская открытка». Видя рост своего ребенка, сами родители более активно включаются в педагогический процесс, организуя совместную досуговую деятельность (детско-родительские праздники, развлечения, экскурсии и прогулки по городу). В ходе совместных с родителями прогулок воспитатель знакомит их с играми, упражнениями, которые развивают детскую любознательность, память, внимание «Я назову, а ты продолжи», «Так и не так», «Кто больше запомнит и назовет», «Зададим друг другу интересные вопросы», «Угадай, что это».

Для расширения представлений старших дошкольников о социальном мире воспитатель помогает родителям организовать с детьми игры- беседы о профессиях родителей и близких родственников, познакомить детей с путешествиями по родной стране и другим странам мира. Совместная с педагогом деятельность способствует накоплению родителями позитивного воспитательного опыта.

Педагогическое образование родителей

Осуществляя педагогическое образование родителей, воспитатель учитывает развивающиеся возможности родителей и детей, помогает родителям устанавливать партнерские взаимоотношения с дошкольниками, увидеть перспективы их будущей жизни. Для этого он организует такие встречи с родителями как «Права ребенка и права родителей», «Здоровье и ум через игру», «Развиваем детскую любознательность», «Скоро в школу». В ходе реализации образовательных задач воспитатель использует такие формы, которые помогают занять родителю субъектную позицию - тренинги, анализ реальных ситуаций, показ и обсуждение видеоматериалов. В общении с родителями воспитателю необходимо актуализировать различные проблемные ситуации, в решении которых родители принимают непосредственное участие.

Развивая педагогическую компетентность родителей, помогая сплочению родительского коллектива, воспитатель продолжает содействовать деятельности родительских клубов. Так, организовав работу *родительского клуба «Доверие»*, педагоги поддерживают готовность родителей к обмену опытом по вопросам социально-личностного развития детей, включает их в совместные с детьми игры и упражнения «Приятные слова», «Что мы любим, что не любим», «Слушаем чувства», «Угадай, чьи это руки». В ходе встреч воспитатель предлагает родителям и детям совместно поучаствовать в различных видах деятельности- совместном рисовании (маме и ребенку нарисовать рисунок на определенную тему или выполнить рисунок одной ручкой, не договариваясь), совместно сложить картинку из частей, догадаться о чувствах другого по мимике и жестам. В ходе совместной деятельности и родительских дискуссий происходит обогащение детско-родительских отношений, приобретение опыта совместной творческой деятельности, развитие коммуникативных навыков детей и взрослых, развитие их эмоциональной отзывчивости.

Вместе с тем, педагогу необходимо помнить, что к старшему дошкольному возрасту у части родителей уже сложилась своя воспитательная тактика, появились свои достижения в развитии ребенка. Поэтому воспитателю важно создать условия для презентации их педагогического роста - проведение родительских встреч, конкурсов - «Успешный родитель», «Семья года», «Что я знаю о своем ребенке». Так, конкурс - **«Что я знаю о своем ребенке»** развивает интерес к познанию своего ребенка, содействует активному взаимодействию с ним.

Совместная деятельность педагогов и родителей

Опираясь на интерес к совместной деятельности, развивающиеся творческие умения детей и взрослых, педагог делает родителей активными участниками разнообразных встреч, викторин, вечеров досуга, «музыкальных салонов» и «творческих гостиных».

В ходе развития совместной с родителями деятельности по развитию старших дошкольников, педагог организует совместные *детскородительские проекты* поисково-познавательной и творческой направленности - «Музыка моей мечты», «Приглашаем в наш театр», «Наша забота нужна всем», «Энциклопедия городов Российских». Так, в ходе проекта «Энциклопедия городов Российских» дошкольники совместно с родителями и педагогами собирают материал о разных городах России и оформляют его в виде рукописной книги, сопровождая текст схемами, фотографиями, детскими рисунками, проводят «экскурсии» по разным городам, обмениваются впечатлениями в книге отзывов. Такие проекты не только объединят педагогов, родителей и детей, но развивают детскую любознательность, вызывают интерес к совместной деятельности, воспитывают у дошкольников целеустремленность, настойчивость, умение доводить начатое дело до конца.

Итоговой формой сотрудничества с родителями в старшей группе может стать «День семьи», в ходе которого каждая семья планирует и организует совместно с детьми презентацию своей семьи и организует различные формы совместной деятельности- игры, конкурсы, викторины сюрпризы, совместное чаепитие детей и взрослых.

Педагогическая диагностика

При реализации Программы проводится *оценка индивидуального развития детей*. Такая оценка производится педагогическим работником в рамках *педагогической диагностики* (оценки индивидуального развития детей дошкольного возраста, связанной с оценкой эффективности педагогических действий и лежащей в основе их дальнейшего планирования).

Результаты педагогической диагностики (мониторинга) используются исключительно для решения следующих образовательных задач:

- 1) индивидуализации образования (в том числе поддержки ребенка, построения его образовательной траектории или профессиональной коррекции особенностей его развития);
- 2) оптимизации работы с группой детей.

Педагогическая диагностика воспитателя детского сада преимущественно направлена на изучение ребенка дошкольного возраста для познания его индивидуальности и оценки его развития как субъекта познания, общения и деятельности; на понимание мотивов его поступков, видение скрытых резервов личностного развития, предвидение его поведения в будущем. Понимание ребенка помогает педагогу сделать условия воспитания и обучения максимально приближенными к реализации детских потребностей, интересов, способностей, способствует поддержке и развитию детской индивидуальности.

Без педагогической диагностики трудно представить осознанную и целенаправленную профессиональную деятельность педагога. Диагностическая деятельность является начальным этапом педагогического проектирования позволяя определить актуальные образовательные задачи, индивидуализировать образовательный процесс, и завершает цепочку по решению этих задач, поскольку направлена на выявление результативности образовательного процесса.

Познание и понимание педагогом ребенка дошкольного возраста как основная цель педагогической диагностики в дошкольном образовательном учреждении определяет использование ими *преимущественно малоформализованных диагностических методов*, ведущими среди которых являются наблюдение проявлений ребенка в деятельности и общении с другими субъектами педагогического процесса, а также свободные беседы с детьми. В качестве дополнительных методов используются анализ продуктов детской деятельности, простые тесты, специальные диагностические ситуации.

Педагогическая диагностика достижений ребенка направлена на изучение:

- деятельностных умений ребенка
- интересов, предпочтений, склонностей ребенка
- личностных особенностей ребенка
- поведенческих проявлений ребенка
- особенностей взаимодействия ребенка со сверстниками
- особенностей взаимодействия ребенка со взрослыми.

Принципы педагогической диагностики

Педагогическая диагностика осуществляется с учетом ряда принципов, обусловленных спецификой образовательного процесса детского сада.

Принцип объективности означает стремление к максимальной объективности в процедурах и результатах диагностики, избегание в оформлении диагностических данных субъективных оценочных суждений, предвзятого отношения к диагностируемому. Реализация принципа предполагает соблюдение ряда правил:

- Соответствие диагностических методик возрастным и личностным особенностям диагностируемых;
- Фиксация всех проявлений личности ребенка;
- Сопоставление полученных данных с данными других педагогов, родителей;
- Перепроверка, уточнение полученного фактического материала при проведении диагностики;
- Постоянный самоконтроль педагога за своими собственными переживаниями, эмоциями, симпатиями и антипатиями, которые часто субъективируют фиксацию фактов; развитие педагогической рефлексии.

Принцип целостного изучения педагогического процесса предполагает:

Для того чтобы оценить общий уровень развития ребенка, необходимо иметь информацию о различных аспектах его развития: социальном, эмоциональном, интеллектуальном, физическом, художественно-творческом. Важно помнить, что развитие ребенка представляет собой целостный процесс, и что направление развития в каждой из сфер не может рассматриваться изолированно. Различные сферы развития личности связаны между собой и оказывают взаимное влияние друг на друга.

Принцип процессуальности предполагает изучение явления в изменении, развитии. Правила, детализирующие принцип процессуальности, состоят в том, чтобы:

- не ограничиваться отдельными «срезами состояний», оценками без выявления закономерностей развития;
- учитывать половозрастные и социокультурные особенности индивидуально-личностного становления ребенка;
- обеспечивать непрерывность изучения диагностируемого предмета в естественных условиях педагогического процесса. *Принцип компетентности* означает принятие педагогом решений только по тем вопросам, по которым он имеет специальную подготовку; запрет в процессе и по результатам диагностики на какие-либо действия, которые могут нанести ущерб испытуемому. Этот принцип раскрывается:
 - в правилах сотрудничества (согласие, добровольность участия в диагностике);
 - в безопасности для испытуемого применяемых методик;
 - в доступности для педагога диагностических процедур и методов;
 - во взвешенности и корректном использовании диагностических сведений (разумной конфиденциальности результатов диагностики).

Принцип персонализации требует от педагога в диагностической деятельности обнаруживать не только индивидуальные проявления общих закономерностей, но также индивидуальные пути развития, а отклонения от нормы не оценивать, как негативные без анализа динамических тенденций становления.

3. ОРГАНИЗАЦИОННЫЙ РАЗДЕЛ

3.1. Организационно-педагогические условия

3.1.1. Материально-техническое обеспечение Программы

МАОУ «Прогимназия Кристаллик» имеет все необходимые условия, отвечающие современным санитарно - гигиеническим, педагогическим и эстетическим требованиям. Здание имеет центральное отопление, холодное и горячее водоснабжение, канализацию, оборудованные групповые комнаты с игровыми и спальными комнатами. В здании имеется музыкальный, хореографический залы, два физкультурных зала. Зимний сад. На территории ОУ находятся участки для организации прогулок с детьми, имеются уголки леса, цветники, лужайки. На участках имеется спортивное и игровое оборудование. На отдельно оборудованной физкультурной площадке имеется спортивное оборудование. Общее санитарно – гигиеническое состояние прогимназии соответствует требованиям СанПин: питьевой, световой, воздушный режим поддерживаются в норме.

Предметная образовательная среда групп в достаточном количестве оснащена и постоянно пополняется разнообразным оборудованием и дидактическими материалами по всем образовательным областям в соответствии с примерными общеобразовательными программами, реализуемыми в ОУ. Организация пространственно – предметной структуры образовательной среды создает возможность для осуществления постоянного пространственного и предметного выбора всеми субъектами образовательного процесса. Детям предоставляется обширный комплекс развивающих возможностей, организованная образовательная развивающая среда провоцирует их на проявление самостоятельности и свободной активности как при взаимодействии воспитанников друг с другом, так и в уединении.

Для реализации части, формируемой участниками образовательных отношений в дошкольной организации, создается следующее материально-техническое обеспечение: *

- по региональному компоненту имеется кабинет опытно - экспериментальной деятельности, зеленая зона, в каждой возрастной группе созданы экологические уголки родного края в каждой возрастной группе в соответствии с задачами и возрастными особенностями;
- для реализации программы по нравственно-патриотическому воспитанию детей в дошкольное учреждение оснащено тематическими выставками, картинами и др. необходимыми материалами, в каждой возрастной группе созданы уголки по данному направлению работы в соответствии с возрастными особенностями детей.

3.1.2. Обеспеченность методическими материалами и средствами обучения

Нормативно - правовое обеспечение:

1. Конвенция о правах ребенка. Принята резолюцией 44/25 Генеральной Ассамблеи от 20 ноября 1989 года. — ООН 1990.
2. Федеральный закон от 29 декабря 2012 г. № 273-ФЗ «Об образовании в Российской Федерации».
3. Федеральный закон 24 июля 1998 г. № 124-ФЗ «Об основных гарантиях прав ребенка в Российской Федерации».
4. Распоряжение Правительства Российской Федерации от 31 марта 2022 2014 г. № 678-р о Концепции развития дополнительного образования детей до 2030 года.
5. Распоряжение Правительства Российской Федерации от 29 мая 2015 г. № 996-р о Стратегии развития воспитания до 2025 г.
6. Постановление Главного государственного санитарного врача Российской Федерации от 28 сентября 2020 г. № 28 «Об утверждении СанПиН 2.4.3648-20 «Санитарно-эпидемиологические требования к организациям воспитания и обучения, отдыха и оздоровления детей и молодежи».

7. Постановление Главного государственного санитарного врача Российской Федерации от 3 июня 2003 г. № 118 (ред. от 03.09.2010) «О введении в действие санитарно-эпидемиологических правил и нормативов СанПиН 2.2.2/2.4.1340-03» (вместе с «СанПиН 2.2.2/2.4.1340-03. 2.2.2. Гигиена труда, технологические процессы, сырье, материалы, оборудование, рабочий инструмент. 2.4. Гигиена детей и подростков. Гигиенические требования к персональным электронно-вычислительным машинам и организации работы. Санитарно-эпидемиологические правила и нормативы», утв. Главным государственным санитарным врачом Российской Федерации 30 мая 2003 г.) (Зарегистрировано в Минюсте России 10 июня 2003 г., регистрационный № 4673).
8. Приказ Министерства образования и науки Российской Федерации от 17 октября 2013 г. № 1155 «Об утверждении федерального государственного образовательного стандарта дошкольного образования» (зарегистрирован Минюстом России 14 ноября 2013 г., регистрационный № 30384).
9. Приказ Министерства образования и науки Российской Федерации от 6 октября 2009 г. № 373 (ред. от 29.12.2014) «Об утверждении и введении в действие федерального государственного образовательного стандарта начального общего образования» (зарегистрирован Минюстом России 22 декабря 2009 г., регистрационный № 15785).
10. Приказ Минздравсоцразвития России от 26 августа 2010 г. № 761н (ред. от 31.05.2011) «Об утверждении Единого квалификационного справочника должностей руководителей, специалистов и служащих, раздел «Квалификационные характеристики должностей работников образования» (Зарегистрирован в Минюсте России 6 октября 2010 г. № 18638).
11. Письмо Минобрнауки России «Комментарии к ФГОС ДО» от 28 февраля 2014 г. № 08-249 // Вестник образования. – 2014. – Апрель. – №7.
12. Письмо Минобрнауки России от 31 июля 2014 г. № 08-1002 «О направлении методических рекомендаций» (Методические рекомендации по реализации полномочий субъектов Российской Федерации по финансовому обеспечению реализации прав граждан на получение общедоступного и бесплатного дошкольного образования).
13. Устав МАОУ «Прогимназия Кристаллик».

Примерная образовательная программа:

Комплексная образовательная программа дошкольного образования «Детство» / Под редакцией Т.И. Бабаевой, А.Г. Гогоберидзе, О.В. Солнцевой

Методическое обеспечение программы:

1. Бабаева Т.И., Римашевская Л.С. Как развивать сотрудничество и взаимоотношения дошкольников в детском саду. Игровые ситуации, игры, этюды. – СПб.: Детство-Пресс, 2012.
2. Вербенец А.М., Солнцева О.В., Сомкова О.Н. Планирование и организация образовательного процесса дошкольного учреждения по примерной основной общеобразовательной программе «Детство». Учебно-методическое пособие. / Научн. ред. А.Г. Гогоберидзе. – СПб.: Детство-Пресс, 2013.
3. Гогоберидзе А.Г., Деркунская В.А., Детство с музыкой. Современные педагогические технологии музыкального воспитания и развития детей раннего и дошкольного возраста. – СПб.: Детство-Пресс, 2010.

4. Дошкольник 4-5 лет. Как работать по программе «Детство». // Сост. и ред. Т.И. Бабаева, М.В. Крулехт, З.А. Михайлова. – СПб.: ДетствоПресс, 2010.
5. Дошкольник 5-7 лет в детском саду. Как работать по программе «Детство». / Сост. и ред. А.Г.Гогоберидзе, Т.И.Бабаева, З.А.Михайлова. – СПб.: Детство-Пресс, 2010.
6. Деркунская В.А., Проектная деятельность дошкольников. Учебно-методическое пособие. – СПб.: Детство-Пресс, 2013.
7. Игра и дошкольник. Развитие детей старшего дошкольного возраста в игровой деятельности. Сборник. / Науч. ред. Т.И.Бабаева, З.А.Михайлова. – СПб.: Детство-Пресс, 2007.
8. Курочкина Н.А., Дети и пейзажная живопись. Методическое пособие для педагогов ДОУ. – СПб.: Детство-Пресс, 2006.
9. Курочкина Н.А., Знакомство с натюрмортом. Методическое пособие для педагогов ДОУ. – СПб.: Детство-Пресс, 2009.
10. Методические советы к программе «Детство». // Отв. ред. Т.И. Бабаева, З.А. Михайлова. – СПб.: Детство-Пресс, 2010.
11. Михайлова З.А., Бабаева Т.И., Кларина Л.М., Серова З.А., Развитие познавательно-исследовательских умений у старших дошкольников. – СПб.: Детство-Пресс, 2012.
12. Михайлова З.А., Игровые задачи для дошкольников. Учебно-методическое пособие. – СПб.: Детство-Пресс, 2009.
13. Михайлова З.А., Иоффе Э.Н., Математика от трех до семи. Учебно-методическое пособие. – СПб.: Детство-Пресс, 2009.
14. Михайлова З.А., Сумина И.В., Челпашкина И.Н. Первые шаги в математику. Проблемно-игровые ситуации для детей 4-5 лет. СПб.: – Детство-Пресс, 2009.
15. Михайлова З.А., Сумина И.В., Челпашкина И.Н. Первые шаги в математику. Проблемно-игровые ситуации для детей 5-6 лет. – СПб.: Детство-Пресс, 2009.
16. Младший дошкольник в детском саду. Как работать по программе «Детство». Учебно-методическое пособие. / Сост. и ред. Т.И. Бабаева, М.В. Крулехт, З.А. Михайлова. – СПб.: Детство-Пресс, 2010.
17. Мониторинг в детском саду Научно-методическое пособие. / Научн. ред. А.Г. Гогоберидзе. – СПб.: Детство-Пресс, 2011.
18. Новицкая В.А., Римашевская Л.С., Хромцова Т.Г., Правила поведения в природе для дошкольников: Методическое пособие. – СПб.: Детство-Пресс, 2011.
19. Перечень оборудования, учебно-методических и игровых материалов для ДОУ. 1-я и 2-я младшие группы. Методическое пособие. /Под ред А.Г.Гогоберидзе. – М.: Центр Педагогического образования, 2008.
20. Перечень оборудования, учебно-методических и игровых материалов для ДОУ. Средняя группа. Методическое пособие. / Под ред А.Г. Гогоберидзе. – М.: Центр Педагогического образования, 2008. – М.: Центр Педагогического образования, 2008.
21. Перечень оборудования, учебно-методических и игровых материалов для ДОУ. Старшая группа. Методическое пособие. / Под ред А.Г. Гогоберидзе. – М.: Центр Педагогического образования, 2008.

22. Перечень оборудования, учебно-методических и игровых материалов для ДООУ. Подготовительная группа. Методическое пособие. / Под ред А.Г. Гогоберидзе. – М.: Центр Педагогического образования, 2008.
23. Солнцева О.В., Коренева-Леонтьева Е.В., Город-сказка, город-быль. Знакомим дошкольников с Санкт-Петербургом. Учебнометодическое пособие. – СПб.: Речь, 2013.

Рабочие тетради для детей дошкольного возраста:

1. Михайлова З. А., Чеплашкина И. Н. Математика — это интересно. Рабочая тетрадь для детей 2—3 лет. — СПб.: ДЕТСТВО-ПРЕСС 2.
- Михайлова З. А., Чеплашкина И. Н. Математика — это интересно. Рабочая тетрадь для детей 3—4 лет. — СПб.: ДЕТСТВО-ПРЕСС 3.
- Михайлова З. А., Чеплашкина И. Н. Математика — это интересно. Рабочая тетрадь для детей 4—5 лет. — СПб.: ДЕТСТВО-ПРЕСС 4.
- Михайлова З. А., Чеплашкина И. Н. Математика — это интересно. Рабочая тетрадь для детей 5—6 лет. — СПб.: ДЕТСТВО-ПРЕСС
5. Михайлова З. А., Чеплашкина И. Н. Математика — это интересно. Рабочая тетрадь для детей 6—7 лет. — СПб.: ДЕТСТВО-ПРЕСС
6. Нищева Н. В. Рабочая тетрадь для развития речи и коммуникативных способностей детей среднего возраста (с 4 до 5 лет) - СПб; ДЕТСТВО-ПРЕСС
7. Нищева Н. В. Рабочая тетрадь для развития речи и коммуникативных способностей детей среднего возраста (с 5 до 6 лет) - СПб; ДЕТСТВО-ПРЕСС
8. Нищева Н. В. Рабочая тетрадь для развития речи и коммуникативных способностей детей среднего возраста (с 6 до 7 лет) - СПб; ДЕТСТВО-ПРЕСС
9. Никонова Н. О., Талызина М. И. Экологический дневник дошкольника. Рабочая тетрадь для детей 3—4 лет. — СПб.: ДЕТСТВО-ПРЕСС, 2010.
10. Никонова Н. О., Талызина М. И. Экологический дневник дошкольника. Рабочая тетрадь для детей 4—5 лет. — СПб.: ДЕТСТВО-ПРЕСС, 2010.
11. Никонова Н. О., Талызина М. И. Экологический дневник дошкольника. Рабочая тетрадь для детей 5—6 лет. — СПб.: ДЕТСТВО-ПРЕСС, 2010.
12. Никонова Н. О., Талызина М. И. Экологический дневник дошкольника. Рабочая тетрадь для детей 6—7 лет. — СПб.: ДЕТСТВО-ПРЕСС, 2010.

Учебно-наглядные пособия:

1. Курочкина Н.А. Знакомим дошкольников с пейзажной живописью. Наглядно-дидактическое пособие. – СПб.: Детство-Пресс, 2008.
2. Курочкина Н.А. Знакомим дошкольников с натюрмортом. Наглядно-дидактическое пособие. – СПб.: Детство-Пресс, 2013.
3. Курочкина Н.А. Знакомим дошкольников с портретной живописью. Наглядно-дидактическое пособие. – СПб.: Детство-Пресс, 2013.
4. Логические блоки Дьенеша: наглядно-дидактическое пособие. Методическое сопровождение З.А. Михайловой. – СПб.: Корвет, 1995-2011.
5. Цветные счетные палочки Кюизенера. наглядно-дидактическое пособие. Методическое сопровождение З.А. Михайловой. – СПб.: Корвет, 1995-2011.

Часть Программы, формируемая участниками образовательных отношений*:

1. Авдеева Н.Н., Князева О.Л., Стеркина Р.Б. Безопасность – СПб.: Детство-пресс, 2010;
2. Лыкова И.А. Программа художественного воспитания, обучения и развития детей 2-7 лет «Цветные ладошки». – ИД Цветной мир, 2014;

3. Т.Н. Данилова «Светофор». Обучение детей дошкольного возраста правилам дорожного движения;
4. «Юный эколог» С.Н. Николаева;
5. А.Я. Ветохина, З.С. Дмитриенко, Е.Н. Жигналь «Нравственно-патриотическое воспитание детей дошкольного возраста»;
6. М.И. Павлова «Основы здорового образа жизни»;
7. В.Г. Алямовская «здоровье»;
8. О.А. Куревина «Синтез искусств в эстетическом воспитании»;
9. Ж.Е. Фирилева, Е.Г. Сайкина «Оздоровительно-развивающая программа по танцевально-игровой гимнастике «Са-фи-дансе»;
10. О.С. Ушакова Программа по развитию речи в детском саду;
11. Д.Г. Шумаева «Как хорошо уметь читать».

3.1.3. Распорядок и режим дня, проектирование образовательной деятельности Проектирование образовательного процесса

Модель образовательного процесса строится на основе следующих компонентов:

- годового календарного графика деятельности образовательной организации;
- примерного образовательного (учебного) плана;
- расписания образовательной деятельности (ОД);
- календарно-тематического планирования;
- педагогической диагностики.

Календарный учебный график

- начало учебного года– 1 сентября;*
- окончание учебного года- 31 мая;*
- продолжительность учебного года– 36 недель.*

Во время летнего периода образовательный процесс включает спортивные и подвижные игры, спортивные праздники и развлечения, экскурсии, театрализованную деятельность, изобразительную деятельность, самостоятельную деятельность детей, а время пребывания на свежем воздухе увеличивается .

Учебный план

Учебный план (*Приложение 1*) соответствует ряду требований, имеющих отношение к структуре учебного плана, а именно наличие пояснительной записки к учебному плану и собственно плана. Учебный план как нормативный документ обладает следующими характеристиками:

- полнота учебного плана в контексте ФГОС ДО;
- нацеленность на удовлетворение потребностей воспитанников и их родителей (законных представителей) и реализацию интересов детей;
- целостность учебного плана (взаимосвязь и взаимодополняемость компонентов) и соответствие структуры требованиям к структуре документов;
- рациональное использование нагрузки части, формируемой участниками образовательного процесса;
- отсутствие перегрузки воспитанников, т. е. соответствие объема периодов образовательной деятельности плана допустимой нагрузке, согласно СанПиН.

Учебный план является составляющим компонентом Программы, входящим в состав организационного раздела, обеспечивает введение в действие и реализацию требований ФГОС ДО, определяет объем нагрузки для каждой возрастной группы детей на текущий учебный год. Учебный план утверждается в составе Программы. Учебный план призван обеспечить введение в действие и реализацию требований федерального государственного образовательного стандарта дошкольного образования, с учетом потребностей и запросов воспитанников и их родителей (законных представителей).

Учебный план:

- определяет максимально допустимый объем нагрузки на воспитанников;
- определяет состав и структуру обязательных разделов примерной программы, а также части, формируемой участниками образовательного процесса;
- гарантирует всем воспитанникам получение обязательного образования в соответствии с ФГОС ДО;
- предоставляет воспитанникам возможность для реализации индивидуальных образовательных потребностей, развития своих способностей.

Учебный план создан с учетом соответствующих норм, содержания социального заказа, особенностей и интересов потенциальных заказчиков и потребителей образовательных услуг. Социальный заказ отражен в части, формируемой участниками образовательного процесса.

Расписание образовательной деятельности (ОД)

Согласно СанПиН, продолжительность образовательной деятельности: для детей от 3 до 4-х лет - не более 15 мин, для детей от 4-х до 5-ти лет - не более 20 мин, для детей от 5 до 6-ти лет - не более 25 мин, для детей от 6-ти до 7-ми лет - не более 30 мин.

Продолжительность образовательной деятельности для детей раннего возраста от 1,5 до 3 лет не должна превышать 10 мин. Допускается осуществлять образовательную деятельность в первую и во вторую половину дня (по 8 - 10 минут). Допускается осуществлять образовательную деятельность на игровой площадке во время прогулки.

Максимально допустимый объем образовательной нагрузки в первой половине дня в младшей и средней группах не должен превышать 30 и 40 мин соответственно, а в старшей и подготовительной - 45 мин и 1,5 ч соответственно.

Таким образом, в средней группе в первой половине дня может проводиться два периода непосредственно образовательной деятельности по 20 мин., в подготовительной - три периода по 30 мин.

Кроме того, образовательная деятельность с детьми старшего дошкольного возраста может осуществляться во второй половине дня после дневного сна. Ее продолжительность должна составлять не более 25-30 мин в день.

СанПиН не ограничивает объем недельной образовательной нагрузки в указанных возрастных группах. При организации дополнительного образования следует учитывать самостоятельную деятельность детей 3-7 лет (игры, подготовка к образовательной деятельности, личная гигиена) в режиме дня должно отводиться не менее 3-4 ч.

При организации режима пребывания детей в ДОО учитывается оптимальное распределение ОД в течение дня и недели, которое проводится на основе расписания ОД (*приложение 2*).

Организация режима дня

Одно из ведущих мест в ОУ принадлежит режиму дня (*приложение 3*). Под режимом принято понимать научно обоснованный распорядок жизни, предусматривающий рациональное распределение времени и последовательность различных видов деятельности и отдыха. Основные компоненты режима: дневной сон, бодрствование (игры, трудовая деятельность, занятия, совместная и самостоятельная деятельность), прием пищи, время прогулок.

При проведении режимных процессов следует придерживаться следующих правил:

- Полное и своевременное удовлетворение всех органических потребностей детей.
 - Тщательный гигиенический уход, обеспечение чистоты тела, одежды, постели.
- привлечение детей к активному участию в режимных процессах; поощрение самостоятельности и активности.
- Формирование культурно-гигиенических навыков.
 - Эмоциональное общение в ходе выполнения режимных процессов.
 - Учет потребностей детей, индивидуальных особенностей каждого ребенка.
 - Спокойный и доброжелательный тон обращения, бережное отношение к ребенку, устранение долгих ожиданий, так как аппетит и сон малышей прямо зависят от состояния их нервной системы.

Образовательная деятельность ОУ организуется с учетом психологических и физиологических особенностей детей дошкольного возраста.

В первую очередь в ОУ создан соответствующий режим дня для воспитанников. Расписание организации жизнедеятельности детей комфортно и направлено на обеспечение гигиены нервной системы ребенка и высвобождение максимально возможного времени для игр и свободной деятельности детей. Время, необходимое для реализации программы, составляет 100% от общего времени пребывания детей в группах с 12-ти часовым пребыванием.

Расписание организации жизнедеятельности является гибким элементом образовательной деятельности ОУ и имеет различные вариации.

Свободное распределение деятельности детей воспитателем в зависимости от решаемых задач, погодных условий, объема и сложности предлагаемого детям образовательного материала. Эта вариация составляется самим воспитателем, который согласовывает с администрацией, в котором учтены длительность прогулки в течение дня, расписание непосредственно образовательной деятельности. Воспитатель самостоятельно определяет, какие формы организации детей, виды деятельности необходимы ему для решения той или иной образовательной задачи. Он обязан продумать стиль и модель общения с детьми в зависимости от поставленных задач, позаботиться об эмоциональном фоне детской деятельности. В связи с этим разработана модель организации образовательной деятельности на день.

В режиме организации жизнедеятельности учтено время для оптимальной организации двигательного режима детей профилактических мероприятий, направленных на профилактику переутомления воспитанников и профилактику нарушений опорно-двигательного аппарата (артикуляционная, пальчиковая гимнастика, утренняя гимнастика, гимнастика после сна и т.п.).

Организация жизни детей в дни карантин, во время других неблагоприятных периодов (морозы, затяжные дожди, и т.п.). Большое значение он имеет не только в дни карантин, но и в период эпидемии гриппа. Режим организации жизнедеятельности воспитанников во время карантина разрабатывается совместно с медицинским персоналом образовательного учреждения при участии заместителя заведующего по воспитательной и методической работе и предлагается воспитателю вместе с режимом противоэпидемических мероприятий.

Образовательный процесс с детьми всех возрастных групп включает время, отведенное на:

образовательную деятельность, осуществляемую в процессе организации различных видов детской деятельности (игровой, коммуникативной, двигательной, трудовой, познавательно-исследовательской, продуктивной, музыкально-художественной, чтения);

- образовательную деятельность, осуществляемую в ходе режимных моментов;
- самостоятельную деятельность;
- взаимодействие с семьями детей по реализации основной общеобразовательной программы дошкольного воспитания.

Образовательная деятельность, осуществляемая в процессе организации различных видов детской деятельности, организуется педагогами в различных формах:

- образовательная деятельность (интеграция с другими образовательными областями, комплексная, по подгруппам, фронтальная);
- индивидуальная работа с детьми;
- проектная деятельность;
- образовательные маршруты – наблюдение, экскурсии, целевые прогулки;
- подвижные игры, физические упражнения, спортивные игры и другие виды физической активности в физкультурном зале, групповом помещении и на воздухе;
- чтение художественной, природоведческой и энциклопедической литературы, беседы о прочитанном, заучивание наизусть;
- беседы, рассматривание альбомов и картин;

- развивающие и дидактические игры, игры-ситуации, проблемно-игровые ситуации, отгадывание загадок и др.;
- посещение театров, библиотек, музеев, выставок и пр.;
- сюжетно-ролевые, режиссерские игры;
- традиционные виды музыкальной деятельности, театрализованные игры, игры-драматизации;
- рисование, лепка, аппликация, ручной труд, конструирование;
- наблюдение за трудом взрослых, труд в природе, хозяйственно-бытовой труд, экспериментирование;
- пальчиковые игры, артикуляционная гимнастика, произношение чистоговорок, физминутки, минутки безопасности;
- инструктирование детей по мерам личной безопасности при различных видах деятельности.

Образовательная деятельность, осуществляемая в ходе режимных моментов направленных на решение образовательных задач, предполагает следующие формы:

- утренний прием детей;
- умывание; одевание и раздевание детей;
- прием пищи;
- укладывание на дневной сон;
- закаливание после дневного сна;
- проведение профилактических мероприятий;
- уход детей домой.

Организация прогулки в детском саду

Ежедневная продолжительность прогулки детей составляет 3-4 часа. Прогулку организуют 2 раза в день: в первую половину - до обеда и во вторую половину дня - после дневного сна или перед уходом детей домой: в первую (до обеда – после занятий) и вторую половину дня (после дневного сна или перед уходом детей домой). В группах младшего, среднего и старшего дошкольного возраста прием детей также на улице (в зависимости от погоды). В процессе прогулки воспитатели организуют деятельность детей в соответствии с планом образовательной работы.

Пребывание детей на свежем воздухе имеет большое значение для физического развития дошкольника. Прогулка является первым и наиболее доступным средством закаливания детского организма. Она способствует повышению его выносливости и устойчивости к неблагоприятным воздействиям внешней среды, особенно к простудным заболеваниям.

Чтобы дети не перегревались и не простужались, выход на прогулку организовывается подгруппами, а продолжительность регулируется индивидуально, в соответствии с возрастом, состоянием здоровья и погодными условиями. Детей учат правильно одеваться, в определенной последовательности.

В зависимости от предыдущего занятия и погодных условий – изменяется и последовательность разных видов деятельности детей на прогулке. Так, если в холодное время дети находились на занятии, требующем больших умственных усилий, усидчивости, на прогулке необходимо вначале провести подвижные

игры, пробежки, а затем перейти к наблюдениям. Если до прогулки было физкультурное или музыкальное занятие, то начинают с наблюдений, спокойных игр.

Организация питания детей

Организация питания детей в ОУ осуществляется в установленные часы приема пищи по составленному графику (*Приложение 4*).

В детском саду установлено пятиразовое питание с промежутками между приемами пищи в 3-4 часа. Десятидневное цикличное меню, разработанное Новосибирским институтом питания, обеспечивает детям полноценное, сбалансированное, взвешенное питание. Контроль за качеством питания (разнообразием), витаминизацией блюд, закладкой продуктов питания, кулинарной обработкой, выходом блюд, вкусовыми качествами пищи, санитарным состоянием пищеблока, правильностью хранения, соблюдением сроков реализации продуктов возлагается на старшую медицинскую сестру учреждения.

В процессе организации питания решаются задачи *гигиены и правил питания*:

- мыть руки перед едой;
- класть пищу в рот небольшими кусочками и хорошо ее пережевывать;
- рот и руки вытирать бумажной салфеткой; после окончания еды полоскать рот.

Для того чтобы дети осваивали *нормы этикета*, стол сервируют всеми необходимыми приборами: тарелкой, ножом, вилок, столовой и чайной ложками. На середину стола ставят бумажные салфетки, хлеб в хлебнице.

В организации питания, начиная со средней группы, принимают участие дежурные воспитанники группы. Учитывается и уровень самостоятельности детей. Работа дежурных сочетается с работой каждого ребенка: дети сами могут убирать за собой тарелки, а салфетки собирают дежурные.

Другим значимым моментом ежедневной организации жизни и деятельности детей являются оздоровительные и закаливающие мероприятия, включающие как неспецифическую профилактику, так и общеоздоровительные мероприятия, специальные закаливающие процедуры и элементы закаливания в повседневной жизни. При выборе средств и способов закаливания учитываются условия, состояние здоровья и подготовленность каждого ребенка.

Организация сна детей

В соответствии с СанПиН общая продолжительность суточного сна для детей дошкольного возраста 12-12,5 часов, из которых 2,0-2,5 часа отводят дневному сну. При организации сна учитываются следующие правила:

В момент подготовки детей ко сну обстановка должна быть спокойной, шумные игры исключаются за 30 мин до сна.

- Первыми за обеденный стол садятся дети с ослабленным здоровьем, чтобы затем они первыми ложились в постель.
- Спальню перед сном проветривают со снижением температуры воздуха в помещении на 3—5 градусов.
- Во время сна детей присутствие воспитателя (или его помощника) в спальне обязательно.
- Необходимо правильно разбудить детей; дать возможность 5-10 минут полежать, но не задерживать их в постели.

3.1.4. Организация развивающей предметно-пространственной среды

Развивающая предметно - пространственная среда (далее РППС) становится основой для организации увлекательной, содержательной жизни и разностороннего развития каждого ребенка.

При проектировании РППС учтены особенности образовательной деятельности, социокультурные, экономические и другие условия, требования используемых вариативных образовательных программ, возможности и потребности участников образовательной деятельности.

РППС – часть образовательной среды, представленная специально организованным пространством, материалами, оборудованием, электронными образовательными ресурсами (в том числе развивающими компьютерными играми) и средствами обучения и воспитания детей дошкольного возраста, охраны и укрепления их здоровья, предоставляющими возможность учета особенностей и коррекции недостатков их развития.

В соответствии со Стандартом РППС должна обеспечивать и гарантировать:

- охрану и укрепление физического и психического здоровья и эмоционального благополучия детей, в том числе с учетом специфики информационной социализации и рисков Интернет-ресурсов, проявление уважения к их человеческому достоинству, чувствам и потребностям, формирование и поддержку положительной самооценки, уверенности в собственных возможностях и способностях, в том числе при взаимодействии детей друг с другом и в коллективной работе;
- максимальную реализацию образовательного потенциала пространства Организации, группы и прилегающих территорий, приспособленных для реализации образовательной программы, а также материалов, оборудования и инвентаря для развития детей дошкольного возраста в соответствии с потребностями каждого возрастного этапа, охраны и укрепления их здоровья, возможностями учета особенностей и коррекции недостатков их развития;
- построение вариативного развивающего образования, ориентированного на возможность свободного выбора детьми материалов, видов активности, участников совместной деятельности и общения как с детьми разного возраста, так и со взрослыми, а также свободу в выражении своих чувств и мыслей;
- создание условий для ежедневной трудовой деятельности и мотивации непрерывного самосовершенствования и профессионального развития педагогических работников, а также содействие в определении собственных целей, личных и профессиональных потребностей и мотивов;
- открытость дошкольного образования и вовлечение родителей (законных представителей) непосредственно в образовательную деятельность, осуществление их поддержки в деле образования и воспитания детей, охране и укреплении их здоровья, а также поддержки образовательных инициатив внутри семьи;
- построение образовательной деятельности на основе взаимодействия взрослых с детьми, ориентированного на уважение достоинства и личности, интересы и возможности каждого ребенка и учитывающего социальную ситуацию его развития и соответствующие возрастные и индивидуальные особенности (недопустимость как искусственного ускорения, так и искусственного замедления развития детей);

- создание равных условий, максимально способствующих реализации различных образовательных программ в Организации, для детей, принадлежащих к разным национально-культурным, религиозным общностям и социальным слоям, а также имеющих различные (в том числе ограниченные) возможности здоровья.

РППС обладает свойствами открытой системы и выполняет образовательную, воспитывающую, мотивирующую функции. Среда должна быть не только развивающей, но и развивающейся.

Предметно-пространственная среда Организации должна обеспечивает возможность реализации разных видов детской активности, в том числе с учетом специфики информационной социализации детей и правил безопасного пользования Интернетом: игровой, коммуникативной, познавательно-исследовательской, двигательной, конструирования, восприятия произведений словесного, музыкального и изобразительного творчества, продуктивной деятельности и пр. в соответствии с потребностями каждого возрастного этапа детей, охраны и укрепления их здоровья, возможностями учета особенностей и коррекции недостатков их развития.

РППС создается педагогами для развития индивидуальности каждого ребенка с учетом его возможностей, уровня активности и интересов, поддерживая формирование его индивидуальной траектории развития. Для выполнения этой задачи РППС должна быть:

- **содержательно-насыщенной** – включать средства обучения (в том числе технические и информационные), материалы (в том числе расходные), инвентарь, игровое, спортивное и оздоровительное оборудование, которые позволяют обеспечить игровую, познавательную, исследовательскую и творческую активность всех категорий детей, экспериментирование с материалами, доступными детям; двигательную активность, в том числе развитие крупной и мелкой моторики, участие в подвижных играх и соревнованиях; эмоциональное благополучие детей во взаимодействии с предметно-пространственным окружением; возможность самовыражения детей;
- **трансформируемой** – обеспечивать возможность изменений РППС в зависимости от образовательной ситуации, в том числе меняющихся интересов, мотивов и возможностей детей;
- **полифункциональной** – обеспечивать возможность разнообразного использования составляющих РППС (например, детской мебели, матов, мягких модулей, ширм, в том числе природных материалов) в разных видах детской активности;
- **доступной** – обеспечивать свободный доступ воспитанников (в том числе детей с ограниченными возможностями здоровья) к играм, игрушкам, материалам, пособиям, обеспечивающим все основные виды детской активности;
- **безопасной** – все элементы РППС должны соответствовать требованиям по обеспечению надежности и безопасности их использования, такими как санитарно-эпидемиологические правила и нормативы и правила пожарной безопасности, а также правила безопасного пользования Интернетом.

РППС организуется по принципу небольших полузамкнутых микропространств, для того чтобы избежать скученности детей и способствовать играм подгруппами в 3-5 человек. Все материалы и игрушки располагаются так, чтобы не мешать свободному перемещению детей, создать условия для общения со сверстниками. Необходимо также предусмотреть «уголки уединения», где ребенок может отойти от общения, подумать, помечтать. Такие уголки можно создать, перегородив пространство ширмой, стеллажами, разместив там несколько мягких игрушек, книг, игр для уединившегося ребенка. В группе создаются различные центры активности:

- «Центр познания»** обеспечивает решение задач познавательно-исследовательской деятельности детей (развивающие и логические игры, речевые игры, игры с буквами, звуками и слогами; опыты и эксперименты);
- «Центр творчества»** обеспечивает решение задач активизации творчества детей (режиссерские и театрализованные, музыкальные игры и импровизации, художественно-речевая и изобразительная деятельность);
- «Игровой центр»**, обеспечивающий организацию самостоятельных сюжетно-ролевых игр;
- «Литературный центр»**, обеспечивающий литературное развитие дошкольников;
- «Спортивный центр»**, обеспечивающей двигательную активность и организацию здоровьесберегающую деятельность детей.

Основные характеристики развивающей предметно - пространственной среды в группах раннего возраста

- 1. Разнообразие:** наличие всевозможного и максимально вариативного игрового и дидактического материала для развития ребенка, позволяющего усваивать знания и умения одного плана, но разными способами.
- 2. Доступность** (расположение игрового и дидактического материала в поле зрения и досягаемости ребенка), а также доступность по показателям возрастного развития.
- 3. Эмоциогенность** (обеспечение индивидуальной комфортности, психологической защищенности и эмоционального благополучия): среда должна быть яркой, красочной, привлекающей внимание ребенка и вызывающей у него положительные эмоции; позволить ребенку проявить свои эмоции.
- 4. Гибкое зонирование пространства** по направлениям деятельности: построение не пересекающихся друг с другом развивающих зон, некая параллельность — это связано с особенностями возраста: играем не вместе, а рядом.
- 5. Взаимодополняемость**, взаимозаменяемость предметов одной зоны и другой.
- 6. Удовлетворение** естественной детской активности (ранний возраст — возраст повышенной двигательной активности, исследовательского характера). Для удовлетворения возрастной активности ребенка необходимо, чтобы он имел возможность преобразовывать окружающую среду, изменять ее самыми разнообразными способами.

Важно помнить, что развивающая предметно-пространственная среда групп раннего возраста рассматривается как комплекс эргономических и психолого-педагогических условий, обеспечивающих организацию жизни детей и взрослых.

Развивающее пространство для малышей 1,5-3-х лет в первую очередь должно быть *безопасно*. Необходимо обратить внимание на правильное расположение мебели и крупногабаритного оборудования (например, детских горок, больших игровых блоков), обеспечивающее детям и взрослым свободу передвижения по групповой комнате. Все оборудование, перегородки должны быть надежно зафиксированы, радиаторы закрыты защитными накладками. Мебель - без острых углов, изготовленная из натуральных и нетоксичных материалов.

Безопасность предметно-развивающей среды обеспечивается и грамотным расположением игр и игрушек, в первую очередь они должны быть расположены на доступном для детей уровне, чтобы малыши могли легко достать любую интересующую их игрушку, а также самостоятельно убирать ее на место по завершении игры.

Для удобства и рациональности использования группового помещения рекомендуется зонирование его пространства. С этой целью можно использовать перегородки, специальные ячейки, ниши. Главное, чтобы каждая зона хорошо просматривалась из разных уголков группы с целью обеспечения безопасности малышей. Положительный эффект зонирования пространства заключается в возможности ребенка сосредоточиться на интересующем его виде деятельности, не отвлекаясь на другие занятия.

В помещении группы раннего возраста можно создать следующие *зоны предметно-развивающей среды*:

- физического развития;
- сюжетных игр;
- строительных игр;
- игр с транспортом;
- игр с природным материалом (песком, водой);
- творчества;
- музыкальных занятий;
- чтения и рассматривания иллюстраций;
- релаксации (уголок отдыха и уединения).

Важно продумать разные способы размещения детей во время развивающего взаимодействия воспитанников и педагога. Это могут быть коврики, где можно удобно расположиться педагогу с подгруппой детей и поиграть, рассмотреть иллюстрации. Не лишним будет и уголок релаксации или уединения, где ребенок может отдохнуть, побыть в одиночестве, особенно после шумных и подвижных игр, чтобы избежать нервного перенапряжения.

Не стоит перенасыщать пространство, наоборот, мобильные, мягкие и легкие модули позволят менять облик групповой комнаты и создавать возможности для удовлетворения двигательной, сенсомоторной потребности детей в различных видах движений.

При проектировании предметно-развивающего пространства в группах раннего возраста важно помнить о необходимости его динамичности. Выделенные зоны должны иметь возможность объединяться, взаимозаменяться и дополняться. Обстановка может модифицироваться в зависимости от изменения потребностей, интересов и возможностей детей.

Основные характеристики развивающей предметно - пространственной среды во 2-х младших группах

Обстановка в младшей группе прежде всего создается как комфортная и безопасная для ребенка. Маленькие дети плохо реагируют на пространственные изменения обстановки, они предпочитают стабильность в этом отношении. В связи с этим необходимо спланировать расстановку оборудования еще до прихода малышей в детский сад.

Маленькие дети — это в первую очередь деятели. Опыт активной разнообразной деятельности составляет важнейшее условие их развития. Пребывание ребенка в детском саду организуется так, чтобы каждый получил возможность участвовать в разнообразной деятельности: в играх, двигательных упражнениях, в действиях по обследованию свойств и качеств предметов, в рисовании, лепке, элементарном труде, творческой деятельности. В совместной деятельности с ребенком воспитатель помогает освоить новые способы и приемы действий, дает образец поведения и отношения. С учетом этого пространство организуется для одновременной деятельности 2—3-х детей и взрослого.

У младших детей активно развиваются движения, в том числе ходьба, бег, лазание. Вместе с тем движения еще плохо координированы, нет ловкости, быстроты реакции, увертливости. Поэтому при пространственной организации среды оборудование целесообразно располагать по периметру группы, выделив игровую часть и место для хозяйственно-бытовых нужд, предусмотреть достаточно широкие, хорошо просматриваемые пути передвижения для ребенка. Не рекомендуется включать в обстановку много оборудования, примерно две трети пространства должны быть свободными.

Для стимулирования двигательной активности необходимо включить в обстановку горку со ступеньками и пологим спуском; иметь оборудование для пролезания, подлезания, перелезания, например, пластиковые кубы с отверстиями или лабиринты; подойдут и трапециевидные столы с круглыми отверстиями в боковинах. Можно использовать большой матрас или мат, на котором дети с удовольствием будут прыгать, лежать, ползать, слушать сказку. Внесение в группу 2—3-х очень крупных, разноцветных надувных мячей и нескольких мячей меньших размеров будет способствовать стимулированию ходьбы.

Предметная среда группы организуется так, чтобы стимулировать восприятие детей, способствовать развитию анализаторов, подсказывать способы обследования и действий. Подбираются предметы чистых цветов, четких несложных форм, разных размеров, выполненные из разнообразных (но безопасных для здоровья ребенка) материалов. Хорошо, если из предметов можно извлекать звуки, чувствовать аромат, запах, познавать характер поверхности (гладкость, шероховатость), прозрачность, твердость-мягкость и другие разнообразные свойства.

Для развития мелкой моторики кроме специальных дидактических игрушек — вкладышей, пирамидок, шнуровок — нужно включать в обстановку пластиковые контейнеры с крышками разных форм и размеров, коробки, другие хозяйственные предметы, вышедшие из употребления. Примеряя крышки к коробкам, ребенок накапливает опыт сравнения величин, форм, цветов.

Игра способствует созданию у детей веселого, жизнерадостного настроения, пробуждает стремление к общению со взрослыми и сверстниками. В группе для четырехлетних детей можно использовать игрушки, отражающие реальную жизнь (например, машина «скорой помощи», грузовая, легковая машины, кукла-доктор и т.п.). Ряд игровых атрибутов нужно заменить предметами-заместителями для развития воображения ребенка, расширения творческих возможностей игры. Маленькие дети предпочитают крупное игровое оборудование. Необходимо размещать материалы на открытых полках. Следует подбирать внешне привлекательные и яркие материалы и довольно часто их менять (не реже одного раза в неделю). Все игрушки и пособия, находящиеся в группе, должны быть доступны для ребенка, это способствует развитию его активности, самостоятельности.

Разнообразные конструктивные и строительные наборы (напольные, настольные), легкий модульный материал (специальные поролоновые и обтянутые клеенкой блоки разных форм, цветов и размеров), а также разнообразные большие коробки, оклеенные бумагой или покрашенные в разные цвета, — материал, обладающий бесконечной привлекательностью для ребенка, предоставляющий малышам возможность изменять и выстраивать пространство для себя.

Много возможностей развития детей заложено в игре-экспериментировании. Игры с песком, водой, глиной, красками требуют специального оборудования. Лучше размещать материалы для таких «неопрятных» игр ближе к источнику воды, обязательно в этом месте постелить пластиковый коврик или клеенку,

иметь несколько комплектов защитной одежды (халатики, нарукавники, старые папины рубашки). Рядом в коробке, контейнере или на полках находятся необходимые предметы: емкости для переливания воды, мелкие резиновые игрушки, игрушки-забавы для игр с водой и песком (плавающие игрушки, водяные мельницы, сита, шарики от пинг-понга, поролоновые губки, формочки, ведерки, штампы, воронки, камешки, мелкие пластмассовые игрушки для закапывания в песок и подобные предметы). Из дидактических игр предпочтительны игры типа лото и парных картинок. Также должны быть мозаика (крупная пластиковая, магнитная и крупная гвоздиковая), пазл из 3—15 частей, наборы кубиков из 4—12 штук, развивающие игры (например, «Сложи узор», «Сложи квадрат»), игры с элементами моделирования и замещения. Разнообразные мягкие конструкторы на кавролиновой основе позволяют организовать игру по-разному: сидя за столом, стоя у стены, лежа на полу. Ребенок младшего возраста начинает проявлять все более активный интерес к рисованию. Для накопления опыта изобразительной деятельности лучше всего иметь специальные самостирающиеся или восковые доски с палочкой для рисования или простые белые обои и восковые мелки (они не пачкают руки, не осыпаются). Рулон обоев закрепляется на стене, покрытой пленкой, или на столе и перематывается по мере использования. Малыши любят рисовать ладошками: для такого рисования лучше использовать гуашь с добавлением жидкого мыла или специальные краски. Практически каждый ребенок младшего возраста испытывает интерес и влечение к книжке с яркими картинками. В своем исследовательском поведении ребенок может порвать страницы, познавая свойства бумаги. Для удовлетворения этой познавательной потребности достаточно внести в группу кипу старых газет и журналов, но разместить их далеко от книжного уголка. Запрет воспитателя на порчу книг и одновременное разрешение рвать газеты поможет решить эту проблему педагогически верно.

Маленький ребенок познает не только окружающий предметный и природный мир, но и мир людей, в том числе — себя. Для того чтобы ребенок мог учитывать в своем поведении чувства и интересы других людей, нужно на уровне глаз детей прикреплять фотографии, картинки с изображениями людей разного возраста (дети, взрослые), пола (мужчины, женщины), с разным выражением эмоционального состояния (грустные, веселые, смеются, плачут), с разными особенностями внешности, прически, одежды, обуви. Можно вывешивать фотографии семьи ребенка и его самого. Воспитатель обращает внимание ребенка на разные эмоциональные проявления человека, учит находить общее и отличное во внешнем виде людей. Очень полезно в группе иметь зеркала в разных местах (не менее 4—5), поскольку малыш сможет видеть себя среди других детей, наблюдать свои движения, мимику, внешний вид. А уголок ряженья позволит ему изменять свой облик и наблюдать эти изменения, познавая себя, такого знакомого и незнакомого одновременно.

Основные характеристики развивающей предметно - пространственной среды в средних группах

В среднем дошкольном возрасте важно накапливать у детей опыт совместной со сверстниками деятельности, а также развивать познавательную деятельность и поддерживать попытки творчески отражать впечатления в продуктивных видах деятельности.

Предметно-пространственная среда организуется по принципу небольших полужамкнутых микропространств для того, чтобы избежать скученности детей и способствовать играм небольшими подгруппами в 2—4 человека. Нужно помнить, что именно на пятом году жизни заявляют о себе первые нарушения осанки. В тех местах, где дети много времени проводят в одной позе (например, долго сидят), необходимо подвесить мобили, колокольчики, погремушки или нарисовать на стене ладошки на разной высоте и ввести правило: поиграл — встань, подними руки, подпрыгни, дотянись до подвески и можешь играть дальше.

Средний дошкольный возраст — время расцвета сюжетно-ролевой игры. Дети пятого года жизни, как и младшие дошкольники, любят многократно повторять полубившиеся игровые действия и сюжеты. Поэтому, если сюжет игры воспроизводится с энтузиазмом и увлечением, не надо побуждать детей к новой игре и вносить к ней атрибуты. Сигналом о необходимости существенных изменений в игровой среде будет служить снижение эмоционального фона, речевой активности и быстрое сворачивание игры. В этом случае необходимо внести атрибуты для разворачивания новых сюжетов. Сюжеты в этом возрасте просты и связаны с имеющимся у ребенка опытом: семья, магазин (продуктовый, игрушек, одежды), детский сад, праздники, моряки, цирк, путешествие на дачу...

Пятилетний ребенок придает большое значение игрушке, она наталкивает его на новые игровые замыслы. В игровых наборах для средней группы должны быть куклы разного пола и профессий, мягкие игрушки — котята, лисята, собачки, зайцы, медведи и др. (лучше не очень крупных размеров — чуть больше ладони взрослого), наборы мебели (крупной и для игр на столе), посуды, одежды, разнообразные виды транспорта. В группе необходим запас дополнительного игрового материала: коробок разных размеров и форм, бечевки, катушек, лоскутков ткани, палочек, трубок и т. п. Все это найдет применение в игре, будет способствовать развитию игровых замыслов и творчества.

Можно привлекать к оформлению игровых мест самих детей: поклеить обои в кукольной комнате, сделать продукты для игры в магазин, придумать значки для обозначения кабинета доктора и пр. Замечено, что средние дошкольники, играя, любят как-то обозначить свою игровую территорию. Для этого можно использовать легкие раскладные ширмы (1—2 на группу), цветные шнуры, заборчики из брусков и кирпичиков, игровые коврики. Обозначив игровые границы, играющие чувствуют себя более уверенно, игровая группа быстрее сплочивается, появляются новые замыслы.

Увеличивается количество крупного модульного материала (поролоновых блоков, коробок, валиков, подушек и пр.), чтобы дети могли сами выстраивать для себя пространство, видоизменять его. Подойдут для этой цели и каркасы с набором полотнищ тканей разного цвета, ширмы.

Более разнообразным становится материал для строительных и конструктивных игр. Усложняются форма деталей, способы крепления, появляются тематические наборы («Город», «Поезд» и др.). Время от времени постройки фотографируют и создают фотоальбомы, чтобы показать детям значимость их достижений.

Усиливается познавательная активность дошкольников. Это проявляется в многочисленных вопросах детей к воспитателю: «Почему?», «Зачем?», «Для чего?» Развивающееся мышление ребенка, способность устанавливать простейшие связи и отношения между объектами пробуждают интерес к окружающему миру. С этой целью в группе организуется сенсорный центр — место, где подобраны предметы и материалы, познавать которые можно с помощью различных органов чувств. Например, музыкальные инструменты, шумовые предметы можно слышать; книги, картинки, калейдоскопы можно видеть; баночки с ароматизированными веществами можно нюхать.

В среднем дошкольном возрасте дети активно осваивают средства и способы познания. Среди дидактических игр прежде всего должны быть игры на сравнение предметов по различным свойствам (цвету, форме, размеру, материалу, функции), на группировку по свойствам, на воссоздание целого из частей (типа «Танграм», пазл из 12—24 частей), на сериацию по разным свойствам, игры на счет. Примерно 15% игр должны быть для детей старшей возрастной группы, чтобы дать возможность детям, опережающим в развитии сверстников, не останавливаться, а продвигаться дальше.

Игры с песком, водой, глиной, красками, светом, зеркалом, пеной организуются в специальном месте для детского экспериментирования. Требования к нему примерно те же, что и для младшего возраста, но набор материалов шире, и представлены они постоянно. Также надо показать детям способы фиксации

процесса и результата экспериментов, внести бумагу и ручку для самостоятельных зарисовок. Это будет способствовать развитию исследовательских умений, планирования, целеполагания.

В среде группы активно используются знаковая символика, модели для обозначения предметов, действий, последовательностей. Придумывать такие знаки, модели лучше с детьми, подводя их к пониманию, что обозначать все можно графически, а не только словами. Например, вместе с детьми определяют последовательность действий в течение дня в детском саду; придумайте, как ее обозначить.

Чтобы ребенок лучше запомнил свой адрес, улицу, город, создают схему, на которой обозначают детский сад, улицы и дома, в которых живут дети группы. Также обозначают маршруты, которыми дети идут в детский сад, вписывают названия улиц, размещают другие здания, которые есть в округе.

В среднем дошкольном возрасте проявляется высокий интерес к языку, речи. По возможности надо приобрести в группу технические средства — проектор, фильмоскоп, диктофон, магнитофон. Также большое место уделяется книгам: должны быть представлены не только художественная, но и познавательная и справочная литература для детей, обучающие книги и рабочие тетради. Воспитатели записывают творческие рассказы детей в альбомы, дети могут иллюстрировать их рисунками. В этом возрасте дети особенно чувствительны к оценке взрослого, ожидают поддержки и похвалы, хотят услышать и увидеть одобрение своих действий. Поэтому важно найти в группе место, где ребенок мог бы выставить, повесить свою поделку, работу, украсить ею помещение.

В среднем дошкольном возрасте у ребенка усиливается интерес к познанию себя, определению своего места в этом мире. Важно помочь ребенку осознать свои особенности, умения, уточнить его представления о семье, людях разного возраста, пола, национальности, профессии, эмоциональных состояниях людей. В этом может содействовать самостоятельное изготовление и размещение в группе на специально выделенном для этого месте плакатов, подборок иллюстраций, фотографий (например, плакаты «Какой я?», «Люди такие разные и одинаковые», «Я плачу и смеюсь»).

Основные характеристики развивающей предметно - пространственной среды в старшей и подготовительной группах

При переходе ребенка в старшую и, в особенности, подготовительную группу, начинает меняться его психологическая позиция: он впервые начинает ощущать себя старшим среди детей детского сада. Важно поддержать это ощущение такой организацией среды, при которой ребенок будет активно проявлять познавательную активность, самостоятельность, ответственность, инициативу. Воспитателю следует чаще привлекать старших дошкольников к созданию окружающей обстановки, спрашивая мнение по поводу предстоящих действий по изменению среды, вовлекать в сам процесс преобразований.

Характерной особенностью старших дошкольников является появление интереса к проблемам, выходящим за рамки личного опыта. Через книги и предметы ребенок знакомится с животными и растениями дальних стран, с обычаями и внешним видом разных народов и эпох, с многообразными жанрами живописи и другими видами искусства.

Пространство группы желательно разбить на небольшие полузамкнутые микропространства (в которых могут находиться одновременно 3—6 человек), поставив стеллажи торцом к стенам и хорошо закрепив их. Необходимо, чтобы дети вместе с воспитателем могли по собственному замыслу несколько раз в год менять пространственную организацию среды. Для этой цели также подойдут небольшие ширмы, деревянные или металлические каркасы и отрезки ткани, крупный модульный материал или обычные картонные коробки большого размера, окрашенные или оклеенные пленкой.

Предметно-игровая среда строится так, чтобы дети могли участвовать во всем многообразии игр: сюжетно-ролевых, строительно-конструктивных, режиссерских, театральных, народных, хороводных, развивающих, в играх с готовым содержанием и правилами, в подвижных играх и спортивных развлечениях. В сюжетно-ролевых играх дети отражают различные сюжеты: бытовые (магазин, семья), трудовые (строительство дома, доктор, школа), общественные (праздники, путешествия), содержание любимых литературных произведений и кинофильмов. Атрибутика игр для старших дошкольников более детализирована. Размер оборудования и игрушек лучше небольшой — для игр на столе. Допустимо и крупное напольное оборудование, если дети активно и длительно играют. Большая часть оборудования хранится в коробках, на которых есть картинка и надпись для узнавания игры: дети самостоятельно определяют, в какие игры будут играть. Развернуты только те игры, в которые дети играют; игры могут длиться несколько дней и даже недель. В группе должна быть коробка с бросовым материалом, пластиковой и картонной упаковкой, отходами бумаги, ткани, меха, кожи, картона и других материалов для изготовления по ходу игры недостающих атрибутов. Желательно включить альбомы, книги-самоделки с описанием последовательности изготовления различных игрушек для расширения содержания игр, ножницы, клей, скотч, фломастеры и другие материалы.

Необходимо место для разыгрывания сюжетов в режиссерской игре (его можно изготовить из большой картонной коробки, вырезав две поверхности наподобие сцены), набор игрушечных персонажей размером примерно в ладонь взрослого, бросовый материал и инструменты, а также некоторые схемы-образцы, фотографии декораций и кукол.

В группе специальное место и оборудование выделено для игротеки. Это дидактические, развивающие и логико-математические игры, направленные на развитие логического действия сравнения, логических операций классификации, сериации, узнавание по описанию, воссоздание, преобразование, ориентировку по схеме, модели, на осуществление контрольно-проверочных действий («Так бывает?», «Найди ошибки художника»), на следование и чередование и др. Например, для развития логики это игры с логическими блоками Дьенеша, «Логический поезд», «Логический домик», «Четвертый — лишний», «Поиск девятого», «Найди отличия». Обязательны тетради на печатной основе, познавательные книги для дошкольников. Также представлены игры на развитие умений счетной и вычислительной деятельности. Замечено, что старшие дошкольники, умеющие играть в разные игры с правилами, успешно осваивают учебную деятельность в школе. Игр с правилами огромное множество: это и лото, и домино, и маршрутные игры («ходилки»). Главный принцип отбора — игры должны быть интересными для детей, носить соревновательный характер, вызывать желание играть и без участия взрослого.

Важная задача — развитие фонематического слуха. С этой целью воспитатель может предлагать детям в течение дня подбирать предметы и игрушки, названия которых начинаются с определенного звука, или этот звук есть в середине, конце слова. Для развития связной речи, стимулирования воображения и творчества в центре грамотности размещаются 5—6 рамок (картонных или деревянных) и множество картинок, вырезанных из старых журналов. Пусть ребенок покопается в кипе, выберет несколько разных картинок, разложит их в рамки в определенной последовательности, придумает и расскажет сюжет по этим картинкам.

Изобразительная деятельность — одна из самых любимых для старших дошкольников. Кроме обычных материалов (бумага, картон, карандаши, фломастеры, краски, кисти), необходимо включить схемы способов создания образов с помощью разнообразных техник. Желательно иметь пооперационные карты, отражающие последовательность действий по созданию какого-либо образа из глины, бумаги, других материалов. Книжки и альбомы самоделок также помогут дошкольникам в изготовлении каких-либо конструкций и поделок. Рядом или в других местах группы следует отвести место для демонстрации созданных

детьми работ. Можно крепить детские работы не только на стенках, но и подвешивать с помощью нитей к потолку, заполняя работами воздушное пространство группы.

Организация самостоятельной повседневной трудовой деятельности диктует необходимость создания творческих мастерских, позволяющих детям работать с тканью, деревом, бумагой, мехом и другими материалами.

При организации детского экспериментирования стоит новая задача — показать детям различные возможности инструментов, помогающих познавать мир, например, микроскоп. Если позволяют условия в детском саду, для старших дошкольников желательно выделить отдельную комнату для экспериментов с использованием технических средств, а в группе оставить только небольшую часть оборудования для экспериментирования с шарами, подвесами, водой, природными материалами.

Важная роль в развитии ребенка отводится конструктивной деятельности. Для этого в среду группы помещают конструкторы и строительные наборы, выполненные из разных материалов (пластика, дерева, металла), напольные и настольные, с разнообразными способами крепления деталей, разной тематической направленности. Кроме самих наборов, необходимо включить в среду группы разнообразные схемы-образцы построек, альбомы с фотографиями архитектурных сооружений и детских построек, тетради для зарисовки схем созданных детьми конструкций.

Наряду с художественной литературой в книжном уголке должны быть представлены справочная, познавательная литература, общие и тематические энциклопедии для дошкольников. Желательно расставить книги в алфавитном порядке, как в библиотеке, или по темам — природоведческая литература, сказки народные и авторские, литература о городе, стране и т. п.

Следует помнить, что позвоночник ребенка 5—7 лет очень чувствителен к деформирующим воздействиям. В тех местах группы, где у детей длительно сохраняются статические позы, необходимо продумать способы разминки (дартс, кольцобросы, кегли, серсо, баскетбольные кольца, мишени и шарики для бросания, подвески-колокольчики для вытягивания, воротца для подлезания). Воспитатель поддерживает попытки ребенка в правильной организации собственной деятельности, учит элементам разминки и релаксации с помощью специальных атрибутов.

У старших дошкольников начинает активизироваться интерес к будущему школьному обучению. Целесообразно выделить учебную зону, чтобы обстановка группы была приближена к учебной среде класса: поставить столы рядами, повесить школьную доску. В будущем это в определенной степени поможет адаптироваться к учебной среде класса.

Важная задача — развитие рефлексии, формирование адекватной самооценки. Необходимо показывать детям рост их достижений, вызывать у них чувство радости и гордости от успешных самостоятельных действий. Для этого успехи ребенка важно фиксировать рисунками или пиктограммами.

Умение планировать очень пригодится ребенку и в школе, и в жизни. План фиксируется разными способами — записывается воспитателем, обозначается знаками, картинками. Для этого потребуется список имен детей, где напротив каждого имени выставляется карточка с планом — это легко сделать с помощью скотча. Можно закрепить на стене белые обои, на которых и вести записи (по мере необходимости прокручивать рулон до чистого места).

Необходимо развивать у ребенка представления о собственных возможностях и силах, учить познавать себя, используя самонаблюдения. Для этого есть разнообразные пути. Например, метки «Я расту» — повод для обсуждения: кто выше, кто ниже, на сколько сантиметров вырос ребенок за месяц, за три месяца, кто растет быстрее, кто медленнее. Желательно каждый месяц обсуждать с детьми какую-либо тему, связанную с ребенком, его интересами, например, «Моя семья», «Автопортрет», «Что я люблю и не люблю», «Я умею, я хочу научиться...», «Мой любимый праздник», «Что мне в себе нравится и не нравится»,

«Мои друзья», «Моя мечта», «Как я провожу выходной день» и другие. Подобные темы необходимо не только обговаривать, но и записывать, зарисовывать, делать фотообзоры. Можно привлечь к этому родителей, предлагая сделать семейную газету. Такие газеты вывешивают в группе, дети с удовольствием рассматривают их, сравнивают свои представления, увлечения, предпочтения с другими.

Привлекают старших дошкольников возможности изменения имиджа, внешнего вида. Для этого можно внести в группу зеркала, краски для грима, парички из ниток, старых колготок, детали взрослой одежды — шляпу, галстук, длинную пышную юбку, солнечные очки, шаль, пилотку стюардессы, капитанскую фуражку и т. п.

Для старших дошкольников расширяются возможности познания родного края, страны. В группу вносится герб города, края, в котором живут дети, герб и флаг страны. Изготавливаются газеты о том, как ребята путешествуют по родным местам с родителями, какие впечатления у них появились во время этих путешествий, что запомнилось больше всего. На карте страны отмечаются место нахождения детского сада, а также те места (в стране, мире), в которых побывали дети группы, а рядом можно прикрепить рассказы детей об этих местах, о людях и их обычаях, фотографии. Можно вместе с детьми сделать макеты, отражающие содержание, с которым знакомятся дошкольники (деревня, древнее поселение, Петровская ассамблея).

В старшем дошкольном возрасте воспитатель продолжает расширять область социально-нравственных ориентаций и чувств детей. В группе отводится место, в котором постоянно вывешиваются картинки с различными ситуациями, отражающими поступки людей и варианты реагирования на это («+» — правильно, возможно; «-» — так поступать нежелательно). Предлагаются игры, в которых дети конструируют эмоциональные проявления людей, например, «Конструктор эмоций». Для него нужны основа (подкладка) и набор деталей, из которых составляется лицо человека: овал лица, брови, глаза, нос, рот. Детали представлены в 4—5 вариантах. Ребенок «набирает» лицо человека и определяет его эмоциональное состояние, возраст, пол, характер, составляет творческий рассказ о полученном изображении.

Развивающая предметно-пространственная среда в кабинетах, и центрах активности

| Вид помещения | Основное предназначение | Оснащение |
|---|--|--|
| Развивающая предметно - пространственная среда в ОУ | | |
| Музыкальный спортивный залы | <input type="checkbox"/> образовательная деятельность <input type="checkbox"/> Утренняя гимнастика <input type="checkbox"/> Досуговые мероприятия, <input type="checkbox"/> Праздники <input type="checkbox"/> Театрализованные представления <input type="checkbox"/> Родительские собрания и прочие мероприятия для родителей | <input type="checkbox"/> Телевизор, музыкальный центр, приставка DVD, мультимедийная установка, видеомэгафнофон <input type="checkbox"/> Пианино <input type="checkbox"/> Детские музыкальные инструменты <input type="checkbox"/> Различные виды театра, ширмы <input type="checkbox"/> Спортивное оборудование для прыжков, метания, лазания, равновесия <input type="checkbox"/> Модули <input type="checkbox"/> Тренажеры <input type="checkbox"/> Нетрадиционное физкультурное оборудование <input type="checkbox"/> Шкаф для используемых муз. руководителем пособий, игрушек, атрибутов |
| Медицинский кабинет | <input type="checkbox"/> Осмотр детей, консультации медсестры, врачей; <input type="checkbox"/> Консультативно-просветительская работа с родителями и сотрудниками ДОУ <input type="checkbox"/> Индивидуальная помощь детям | <input type="checkbox"/> Изолятор <input type="checkbox"/> Процедурный кабинет <input type="checkbox"/> Медицинский кабинет |

| | | |
|--|---|--|
| Коридоры ДОУ | <input type="checkbox"/> Информационно-просветительская работа с сотрудниками ОУ и родителями. | <input type="checkbox"/> Стенды для родителей, визитка ОУ. <input type="checkbox"/> Стенды для сотрудников |
| Участки | <input type="checkbox"/> Прогулки, наблюдения; <input type="checkbox"/> Игровая деятельность; <input type="checkbox"/> Самостоятельная двигательная деятельность <input type="checkbox"/> Трудовая деятельность. | <input type="checkbox"/> Прогулочные площадки для детей всех возрастных групп. <input type="checkbox"/> Игровое, функциональное, и спортивное оборудование. <input type="checkbox"/> Физкультурная площадка. <input type="checkbox"/> Дорожки для ознакомления дошкольников с правилами дорожного движения. <input type="checkbox"/> Огород, цветники. Экологическая тропа |
| Физкультурные площадки | <input type="checkbox"/> Организованная образовательная деятельность по физической культуре, спортивные игры, досуговые мероприятия, праздники | <input type="checkbox"/> Спортивное оборудование <input type="checkbox"/> Оборудование для спортивных игр |
| Кабинет педагога-психолога | <input type="checkbox"/> индивидуальное собеседование с детьми и их родителями, консультирование педагогического персонала, <input type="checkbox"/> обработка материалов психологического обследования детей, корригирующие игры занятия с подгруппой детей | <input type="checkbox"/> зона игровая с набором настольно-печатных и развивающих игр и игрушек <input type="checkbox"/> дидактическая зона для коррекционно-развивающих игр <input type="checkbox"/> Релаксационная зона, создающая в кабинете благоприятную обстановку для снятия эмоционального напряжения. |
| Развивающая предметно - пространственная среда в группах | | |
| Спортивный центр | <input type="checkbox"/> Расширение индивидуального двигательного опыта в самостоятельной деятельности | <input type="checkbox"/> Оборудование для ходьбы, бега, равновесия <input type="checkbox"/> Для прыжков <input type="checkbox"/> Для катания, бросания, ловли <input type="checkbox"/> Для ползания и лазания <input type="checkbox"/> Атрибуты к подвижным и спортивным играм |

| | | |
|-----------------------|--|---|
| | | <input type="checkbox"/> Нетрадиционное физкультурное оборудование |
| <p>Центр познания</p> | <input type="checkbox"/> Расширение познавательного опыта, его использование в трудовой деятельности <input type="checkbox"/> Расширение познавательного сенсорного опыта детей <input type="checkbox"/> Расширение познавательного опыта, его использование в повседневной деятельности <input type="checkbox"/> Проживание, преобразование познавательного опыта в продуктивной деятельности. Развитие ручной умелости, | <input type="checkbox"/> Календарь природы (2 мл, ср, ст, подг гр) <input type="checkbox"/> Комнатные растения в соответствии с возрастными рекомендациями <input type="checkbox"/> Сезонный материал <input type="checkbox"/> Паспорта растений <input type="checkbox"/> Стенд со сменяющимся материалом на экологическую тематику <input type="checkbox"/> Макеты <input type="checkbox"/> Литература природоведческого содержания, набор картинок, альбомы <input type="checkbox"/> Материал для проведения элементарных опытов <input type="checkbox"/> Обучающие и дидактические игры по экологии <input type="checkbox"/> Инвентарь для трудовой деятельности <input type="checkbox"/> Природный и бросовый материал. <input type="checkbox"/> Дидактический материал по сенсорному воспитанию |

| | | |
|---------------|--|--|
| | <p>творчества. Выработка позиции творца</p> <p><input type="checkbox"/> Расширение краеведческих представлений детей, накопление познавательного опыта</p> | <ul style="list-style-type: none"> <input type="checkbox"/> Дидактические игры <input type="checkbox"/> Настольно-печатные игры <input type="checkbox"/> Познавательный материал <input type="checkbox"/> Материал для детского экспериментирования <input type="checkbox"/> Дидактические, настольные игры по профилактике ДТП <input type="checkbox"/> Макеты перекрестков, районов города, <input type="checkbox"/> Дорожные знаки <input type="checkbox"/> Литература о правилах дорожного движения <input type="checkbox"/> Напольный строительный материал; <input type="checkbox"/> Настольный строительный материал <input type="checkbox"/> Пластмассовые конструкторы (младший возраст- с крупными деталями) <input type="checkbox"/> Конструкторы с металлической деталями- старший возраст <input type="checkbox"/> Схемы и модели для всех видов конструкторов – старший возраст <input type="checkbox"/> Мягкие строительно- игровые модули- младший возраст <input type="checkbox"/> Транспортные игрушки <input type="checkbox"/> Схемы, иллюстрации отдельных построек (мосты, дома, корабли, самолёт и др.). <input type="checkbox"/> Государственная символика и символика г. Нижневартовск <input type="checkbox"/> Образцы русских и народных костюмов <input type="checkbox"/> Наглядный материала: альбомы, картины, фотоиллюстрации и |
| Игровой центр | <p><input type="checkbox"/> Реализация ребенком полученных и имеющихся знаний об окружающем мире в игре. Накопление жизненного опыта</p> | <ul style="list-style-type: none"> <input type="checkbox"/> Атрибутика для ср игр по возрасту детей («Семья», «Больница», «Магазин», «Школа», «Парикмахерская», «Почта», «Армия», «Космонавты», «Библиотека», «Ателье») <input type="checkbox"/> Предметы- заместители |

| | | |
|--------------------|--|---|
| Литературный центр | <input type="checkbox"/> Формирование умения самостоятельно работать с книгой, «добывать» нужную информацию. | <input type="checkbox"/> Детская художественная литература в соответствии с возрастом детей <input type="checkbox"/> Наличие художественной литературы <input type="checkbox"/> Иллюстрации по темам образовательной деятельности по ознакомлению с окружающим миром и ознакомлению с художественной литературой <input type="checkbox"/> Материалы о художниках – иллюстраторах <input type="checkbox"/> Портрет поэтов, писателей (старший возраст) |
| | | <input type="checkbox"/> Тематические выставки |

| | | |
|-------------------------|---|---|
| <p>Центр творчества</p> | <ul style="list-style-type: none"> <input type="checkbox"/> Развитие творческих способностей ребенка, стремление проявить себя в играх-драматизациях <input type="checkbox"/> Проживание, преобразование познавательного опыта в продуктивной деятельности. Развитие ручной умелости, творчества. Выработка позиции творца <input type="checkbox"/> Развитие творческих способностей в самостоятельно-ритмической деятельности | <ul style="list-style-type: none"> <input type="checkbox"/> Ширмы <input type="checkbox"/> Элементы костюмов <input type="checkbox"/> Различные виды театров (в соответствии с возрастом) <input type="checkbox"/> Предметы декорации <input type="checkbox"/> Бумага разного формата, разной формы, разного тона <input type="checkbox"/> Достаточное количество цветных карандашей, красок, кистей, тряпочек, пластилина (стеки, доски для лепки) <input type="checkbox"/> Наличие цветной бумаги и картона <input type="checkbox"/> Достаточное количество ножниц с закругленными концами, клея, клеенок, тряпочек, салфеток для аппликации <input type="checkbox"/> Бросовый материал (фольга, фантики от конфет и др.) <input type="checkbox"/> Место для сменных выставок детских работ, совместных работ детей и родителей <input type="checkbox"/> Место для сменных выставок произведений изобразительного искусства <input type="checkbox"/> Альбомы- раскраски <input type="checkbox"/> Наборы открыток, картинки, книги и альбомы с иллюстрациями, предметные картинки <input type="checkbox"/> Предметы народно – прикладного искусства <input type="checkbox"/> Детские музыкальные инструменты <input type="checkbox"/> Портрет композитора (старший возраст) <input type="checkbox"/> Магнитофон <input type="checkbox"/> Набор аудиозаписей <input type="checkbox"/> Музыкальные игрушки (озвученные, не озвученные) <input type="checkbox"/> Игрушки- самоделки <input type="checkbox"/> Музыкально - дидактические игры <input type="checkbox"/> Музыкально- дидактические пособия |
|-------------------------|---|---|

3.1.5. Психолого-педагогические условия, обеспечивающие развитие ребенка

Программа предполагает создание следующих психолого-педагогических условий, обеспечивающих развитие ребенка в соответствии с его возрастными и индивидуальными возможностями и интересами.

1. Личностно-порождающее взаимодействие взрослых с детьми, предполагающее создание таких ситуаций, в которых каждому ребенку предоставляется возможность выбора деятельности, партнера, средств и пр.; обеспечивается опора на его личный опыт при освоении новых знаний и жизненных навыков.

2. Ориентированность педагогической оценки на относительные показатели детской успешности, то есть сравнение нынешних и предыдущих достижений ребенка, стимулирование самооценки.

3. Формирование игры как важнейшего фактора развития ребенка.

4. Создание развивающей образовательной среды, способствующей физическому, социально-коммуникативному, познавательному, речевому, художественно-эстетическому развитию ребенка и сохранению его индивидуальности.

5. Сбалансированность репродуктивной (воспроизводящей готовый образец) **и продуктивной** (производящей субъективно новый продукт) **деятельности**, то есть деятельности по освоению культурных форм и образцов и детской исследовательской, творческой деятельности; совместных и самостоятельных, подвижных и статичных форм активности.

6. Участие семьи как необходимое условие для полноценного развития ребенка дошкольного возраста.

7. Профессиональное развитие педагогов, направленное на развитие профессиональных компетентностей, в том числе коммуникативной компетентности и мастерства мотивирования ребенка, а также владения правилами безопасного пользования Интернетом, предполагающее создание сетевого взаимодействия педагогов и управленцев, работающих по Программе.

3.2. Кадровые условия реализации Программы

Укомплектованность квалифицированными кадрами (согласно штатного расписания) МАОУ «Прогимназия Кристаллик», реализующего образовательную программу дошкольного образования составляет 100%.

Обеспечение высококвалифицированными кадрами является важнейшим условием реализации Программы.

3.3. Финансовые условия реализации Программы

Финансовые условия реализации Программы:

1) обеспечивают возможность выполнения требований Стандарта к условиям реализации и структуре Программы;

2) обеспечивают реализацию обязательной части Программы и части, формируемой участниками образовательного процесса, учитывая вариативность индивидуальных траекторий развития детей;

3) отражает структуру и объем расходов, необходимых для реализации Программы, а также механизм их формирования.

Финансирование реализации образовательной программы осуществляется в объеме определяемых органами государственной власти субъектов Российской Федерации нормативов обеспечения государственных гарантий реализации прав на получение общедоступного и бесплатного дошкольного образования. Указанные нормативы определяются:

- в соответствии со Стандартом, с учетом типа ОУ,
- специальных условий получения образования детьми с ограниченными возможностями здоровья (специальные условия образования)
- адаптированные образовательные программы; методы и средства обучения, пособия, дидактические и наглядные материалы; технические средства обучения коллективного и индивидуального пользования, средства коммуникации и связи; педагогические, психолого-педагогические, медицинские, социальные и другие услуги, обеспечивающие адаптивную среду образования и безбарьерную среду жизнедеятельности, без которых освоение образовательных программ лицами с ОВЗ затруднено;
- обеспечения безопасных условий обучения и воспитания, охраны здоровья детей, направленности Программы, категории детей, форм обучения и иных особенностей образовательной деятельности, и должен быть достаточным и необходимым для осуществления:
- расходов на оплату труда работников, реализующих Программу;
- расходов на средства обучения и воспитания, соответствующие материалы, в том числе приобретение учебных изданий в бумажном и электронном виде, дидактических материалов, аудио и видеоматериалов, в том числе материалов, оборудования, спецодежды, игр и игрушек, электронных образовательных ресурсов, необходимых для организации образовательной деятельности и создания развивающей предметно-пространственной среды, в том числе специальных для детей с ОВЗ.

3.4. Описание комплекса рабочих учебных программ

Под *рабочей программой* в дошкольной организации понимается нормативно-управленческий документ, характеризующий систему/модель образовательной деятельности педагогов по достижению планируемых результатов освоения образовательной программы дошкольного образования.

Рабочая программа является составной частью образовательной программы дошкольного образования и призвана обеспечить целенаправленность, систематичность, последовательность в работе педагогического работника по раскрытию ее содержания.

Рабочая программа в обязательном порядке разрабатывается педагогами (воспитателями, музыкальным руководителем, инструктором по физической культуре, педагогом дополнительного образования) самостоятельно на соответствующую возрастную группу ежегодно на текущий учебный год и утверждается не позднее 1 сентября нового учебного года.

Реализуется в течение учебного года, согласно календарному учебному графику, учебному плану в полном объеме.

Рабочие программы педагогов рассматриваются ежегодно коллегиальным органом дошкольной организации – педагогическим советом, которому в соответствии с уставом делегированы данные полномочия. После рассмотрения рабочих программ на заседании коллегиального органа рабочие программы утверждаются распорядительным актом руководителя дошкольной организации.

Главной целью рабочей программы является реализация содержания образовательной программы в соответствии с установленным учебным планом.

Основными задачами рабочей программы являются:

- определение содержания, объема с учетом целей, задач и особенностей (специфики, традиций, уровня реализации ОП и т. п.) образовательной деятельности ДОО и контингента воспитанников;
- отражение индивидуальности педагогической деятельности с учетом конкретных условий, образовательных потребностей и особенностей развития воспитанников.

Основными функциями рабочей программы являются:

- нормативная (рабочая программа должна быть в обязательном порядке выполнена в полном объеме);
- целеполагания (определяет ценности и цели, ради достижения которых она введена в образовательную деятельность);
- содержательная (фиксирует состав элементов содержания);
- процессуальная (определяет логическую последовательность усвоения элементов содержания, организационные формы и методы, средства).

Структура рабочей программы является формой представления содержания образовательной деятельности как целостной системы.

Рабочая программа содержит обязательные разделы:

Титульный лист (наименование, статус программы, автор программы).

Целевой раздел (пояснительная записка: цели, задачи рабочей программы, принципы и подходы, значимые для реализации программы характеристики (характеристика особенностей развития ребенка, современные социокультурные ситуации развития ребенка); планируемые результаты: целевые ориентиры, система педагогической диагностики (мониторинга) достижения детьми планируемых результатов освоения образовательной программы дошкольного образования).

Содержательный раздел (описание образовательной деятельности в соответствии с направлениями развития ребенка, представленными в 5 образовательных областях: познавательное развитие, социально- коммуникативное развитие, речевое развитие, художественно-эстетическое развитие, физическое развитие; взаимодействие с семьями воспитанников).

Организационный раздел (организационно-педагогические условия: описание материально – технического обеспечения, обеспеченность методическими материалами и средствами, распорядок и режим дня, проектирование образовательной деятельности, особенности традиционных событий, праздников, мероприятий, особенности организации развивающей предметно-пространственной среды, психолого-педагогические условия, обеспечивающие развитие ребенка).

Приложение (примерное перспективное тематическое планирование по образовательным областям – представляется в таблицах, оценочные материалы: инструментарий педагогической диагностики по образовательным областям – предоставляются в таблицах).

Программа состоит из обязательной части и части, формируемой участниками образовательных отношений. Обе части являются взаимодополняющими и необходимыми с точки зрения реализации требований Стандарта. Объем обязательной части Программы рекомендуется не менее 60% от ее общего объема; части, формируемой участниками образовательных отношений, не более 40%.

В каждом разделе часть, формируемая участниками образовательных отношений, обозначаются условным обозначением (*).

4. КРАТКАЯ ПРЕЗЕНТАЦИЯ ОБРАЗОВАТЕЛЬНОЙ ПРОГРАММЫ МУНИЦИПАЛЬНОГО АВТОНОМНОГО ОБЩЕОБРАЗОВАТЕЛЬНОГО УЧРЕЖДЕНИЯ «ПРОГИМНАЗИЯ КРИСТАЛЛИК»

Муниципальное автономное общеобразовательное учреждение «Прогимназия Кристаллик» (далее - ОУ) расположено по адресу: 410009, Российская Федерация, Саратовская область, г. Саратов ул. Аптечная, № 33/47. Режим работы: пятидневная рабочая неделя, продолжительность пребывания детей с 07.00 до 19.00 часов. Деятельность ОУ организована с учетом государственных законодательных и нормативных документов, методических рекомендаций, принятых на уровне федеральных, муниципальных органов власти и локальными нормативными актами ОУ, регуливающими организацию работы образовательного учреждения. В ОУ функционируют 11 групп общеразвивающей направленности.

Программа спроектирована как программа психолого-педагогической поддержки позитивной социализации и индивидуализации развития детей дошкольного возраста и определяет комплекс основных характеристик дошкольного образования (объем, содержание и планируемые результаты в виде целевых ориентиров дошкольного образования), организационно-педагогические условия образовательного процесса.

Программа разработана в соответствии с требованиями ФГОС дошкольного образования к структуре основной образовательной программы, и направлена на создание условий социальной ситуации развития дошкольников, открывающей возможности позитивной социализации ребенка, его всестороннего личностного морально-нравственного и познавательного развития, развития инициативы и творческих способностей на основе соответствующих дошкольному возрасту видов деятельности (игры, изобразительной деятельности, конструирования, восприятия сказки и др.), сотрудничества с взрослыми и сверстниками в зоне его ближайшего развития, на создание образовательной среды как зоны ближайшего развития ребенка.

Программа сформирована с учётом особенностей дошкольного образования как фундамента последующего обучения и определяет содержание и организацию образовательного процесса на уровне дошкольного образования. Программа обеспечивает развитие детей дошкольного возраста с учётом их психолого-возрастных и индивидуальных особенностей.

Программа предназначена для удовлетворения индивидуального, социального, государственного заказов в области образования и направлена на удовлетворение потребностей: воспитанников и родителей - в развитии умственного, физического и духовного потенциала каждого воспитанника; его успешной социализации в обществе, сохранения и укрепления здоровья, готовности к продолжению образования на следующей ступени; общества и государства - в формировании человека и гражданина, способного к продуктивной, творческой деятельности в различных сферах жизни.

Программа является документом, регламентирующим содержание и педагогические условия обеспечения образовательного процесса, определяющим путь достижения федерального государственного образовательного стандарта.

Программа включает три основных раздела: **целевой, содержательный и организационный**, в каждом из которых отражается обязательная часть и часть, формируемая участниками образовательных отношений.

Целевой раздел включает в себя пояснительную записку и планируемые результаты освоения программы.

Пояснительная записка раскрывает:

1. Цели и задачи деятельности образовательного учреждения по реализации основной общеобразовательной программы дошкольного образования.

Ведущие цели Программы - создание благоприятных условий для полноценного проживания ребенком дошкольного детства, формирование основ базовой культуры личности, всестороннее развитие психических и физических качеств в соответствии с возрастными и индивидуальными особенностями, подготовка к жизни в современном обществе, к обучению в школе, обеспечение безопасности жизнедеятельности дошкольника.

Достижение целей обеспечивает решение следующих задач:

1. Охрана и укрепление физического и психического здоровья детей (в том числе их эмоционального благополучия);
2. Сохранение и поддержка индивидуальности ребёнка, развитие индивидуальных способностей и творческого потенциала каждого ребёнка как субъекта отношений с людьми, миром и самим собой;
3. Формирование общей культуры воспитанников, развитие их нравственных, интеллектуальных, физических, эстетических качеств, инициативности, самостоятельности и ответственности, формирование предпосылок учебной деятельности;
4. Обеспечение вариативности и разнообразия содержания образовательных программ и организационных форм дошкольного образования, формирование образовательных программ различных уровней сложности и направленности с учётом образовательных потребностей и способностей воспитанников;
5. Формирования социокультурной среды, соответствующей возрастным и индивидуальным особенностям детей;
6. Обеспечение равных возможностей полноценного развития каждого ребёнка в период дошкольного детства независимо от пола, нации, языка, социального статуса, психофизиологических особенностей;
7. Максимальное использование разнообразных видов детской деятельности, их интеграция в целях повышения эффективности образовательного процесса;
8. Творческая организация (креативность) образовательного процесса;
9. Вариативность использования образовательного материала, позволяющая развивать творчество в соответствии с интересами и наклонностями каждого ребенка;
10. Единство подходов к воспитанию детей в условиях дошкольного образовательного учреждения и семьи;
11. Соблюдение преемственности в работе детского сада и начальной школы.

2. Принципы и подходы к формированию Программы.

Содержание образовательной программы соответствует основным положениям возрастной психологии и дошкольной педагогики и выстроено по принципу развивающего образования, целью которого является развитие ребенка, и обеспечивает единство воспитательных, развивающих и обучающих целей и задач.

В соответствии с ФГОС дошкольного образования к структуре основной общеобразовательной программы дошкольного образования ведущими принципами построения содержания являются:

- полноценное проживание ребенком всех этапов детства, обогащение детского развития;
- индивидуализация дошкольного образования;
- содействие и сотрудничество детей и взрослых в процессе развития детей и их взаимодействия с людьми, культурой и окружающим миром;
- поддержка инициативы детей в различных видах деятельности;

партнерство с семьей;

- приобщение детей к социокультурным нормам, традициям семьи, общества и государства;
- формирование познавательных интересов и познавательных действий ребёнка через его включение в различные виды деятельности;
- возрастная адекватность (соответствие условий, требований, методов возрасту и особенностям развития);
- учёт этнокультурной и социальной ситуации развития детей.

Проект основной образовательной программы представляет собой целостную систему высокого уровня: все компоненты в ней взаимосвязаны и взаимозависимы.

4.4.1. Возрастные категории детей, на которых ориентирована программа

Значимые для разработки и реализации Программы характеристики, в том числе характеристики особенностей развития детей раннего и дошкольного возраста.

Психолого-возрастные и индивидуальные особенности воспитанников

Воспитанники МАОУ – дети (девочки и мальчики) в возрасте от 2 лет до 7 лет, не имеющие серьезных отклонений в развитии.

- Возрастные особенности детей первой младшей группы (от 2 до 3 лет)
- Возрастные особенности детей второй младшей группы (от 3 до 4 лет)
- Возрастные особенности детей средней группы (от 4 до 5 лет)
- Возрастные особенности детей старшей группы (от 5 до 6 лет)
- Возрастные особенности детей подготовительной группы (от 6 до 7 лет)

Содержательный раздел представляет общее содержание Программы, обеспечивающее полноценное развитие личности детей в соответствии с пятью образовательными областями.

Содержание образовательной работы по пяти образовательным областям реализуется с учётом Примерной комплексной образовательной программы дошкольного образования Примерной образовательной программой дошкольного образования «Детство» под редакцией Т. И. Бабаевой, А. Г. Гогоберидзе, З. А. Михайловой методических пособий, обеспечивающих реализацию данного. В Программе «Детство» представлено также описание форм, способов, средств реализации программы с учётом возрастных и индивидуальных особенностей воспитанников, специфики их образовательных потребностей и интересов.

Содержание Программы обеспечивает развитие личности, мотивации и способностей детей в различных видах деятельности и охватывает следующие образовательные области:

- ✓ социально-коммуникативное развитие;
- ✓ познавательное развитие;
- ✓ речевое развитие;
- ✓ художественно-эстетическое развитие;
- ✓ физическое развитие.

Социально-коммуникативное развитие направлено на присвоение норм и ценностей, принятых в обществе, включая моральные и нравственные ценности; развитие общения и взаимодействия ребёнка с взрослыми и сверстниками; становление самостоятельности, целенаправленности и саморегуляции собственных действий; развитие социального и эмоционального интеллекта, эмоциональной отзывчивости, сопереживания, формирование готовности к совместной деятельности со сверстниками, формирование уважительного отношения и чувства принадлежности к своей семье, малой родине и Отечеству, представлений о социокультурных ценностях нашего народа, об отечественных традициях и праздниках; формирование основ безопасности в быту, социуме, природе.

Познавательное развитие предполагает развитие любознательности и познавательной мотивации; формирование познавательных действий, становление сознания; развитие воображения и творческой активности; формирование первичных представлений о себе, других людях, объектах окружающего мира, о свойствах и отношениях объектов окружающего мира (форме, цвете, размере, материале, звучании, ритме, темпе, количестве, числе, части и целом, пространстве и времени, движении и покое, причинах и следствиях и др.), о планете Земля как общем доме людей, об особенностях её природы, многообразии стран и народов мира.

Речевое развитие включает владение речью как средством общения; обогащение активного словаря; развитие связной, грамматически правильной диалогической и монологической речи; развитие звуковой и интонационной культуры речи, фонематического слуха; формирование звуковой аналитико-синтетической активности как предпосылки обучения грамоте.

Художественно-эстетическое развитие предполагает развитие предпосылок ценностно-смыслового восприятия и понимания произведений искусства (словесного, музыкального, изобразительного), мира природы; становление эстетического отношения к окружающему миру; формирование элементарных представлений о видах искусства; восприятие музыки, художественной литературы, фольклора; стимулирование сопереживания персонажам художественных произведений; реализацию самостоятельной творческой деятельности детей (изобразительной, конструктивно-модельной, музыкальной, и др.).

Физическое развитие включает приобретение опыта в следующих видах поведения детей: двигательном, в том числе связанном с выполнением упражнений, направленных на развитие таких физических качеств, как координация и гибкость; способствующих правильному формированию опорно-двигательной системы организма, развитию равновесия, координации движения, крупной и мелкой моторики обеих рук, а также с правильным, не наносящим ущерба организму, выполнением основных движений (ходьба, бег, мягкие прыжки, повороты в обе стороны), формирование начальных представлений о некоторых видах спорта, овладение подвижными играми с правилами; становление целенаправленности и саморегуляции в двигательной сфере; овладение элементарными нормами и правилами здорового образа жизни (в питании, двигательном режиме, закаливании, при формировании полезных привычек и др.).

Конкретное содержание данных образовательных областей зависит от возраста детей и должно реализовываться в определённых видах деятельности: и в раннем возрасте это предметная деятельность и игры с составными и динамическими игрушками; экспериментирование с материалами и веществами (песок, вода, тесто и пр.), общение с взрослым и совместные игры со сверстниками под руководством взрослого, самообслуживание и действия с бытовыми предметами-орудиями (ложка, совок, лопатка и пр.), восприятие смысла музыки, сказок, стихов, рассматривание картинок, двигательная активность; для детей дошкольного возраста это игровая, включая сюжетно-ролевую игру как ведущую деятельность детей дошкольного возраста, а также игру с правилами и другие виды игры, коммуникативная (общение и взаимодействие со взрослыми и сверстниками), познавательно-исследовательская (исследования объектов окружающего мира и экспериментирования с ними), восприятие художественной литературы и фольклора, самообслуживание и элементарный бытовой труд (в помещении и на улице), конструирование из разного материала, включая конструкторы, модули, бумагу, природный и иной материал, изобразительная (рисования, лепки, аппликации), музыкальная (восприятие и понимание смысла музыкальных произведений, пение, музыкально-ритмические движения, игры на детских музыкальных инструментах) и двигательная (овладение основными движениями) формы активности ребенка.

В Программе также представлены:

Характеристика жизнедеятельности детей в группах, включая распорядок и режим дня, а также особенности традиционных событий, праздников, мероприятий; особенности работы в пяти основных образовательных областях в разных видах деятельности и культурных практиках; особенности организации развивающей предметно-пространственной среды; способы и направления поддержки детской инициативы; особенности взаимодействия педагогического коллектива с семьями воспитанников.

4.4.2. Реализуемые образовательные и парциальные программы

Вариативная часть учитывает образовательные потребности и интересы воспитанников, членов их семей и педагогов и, представлена следующими парциальными программами:

- «Юный эколог» автор С.Н. Николаева;
- «Цветные ладошки» автор И.А. Лыкова;

- «Нравственно-патриотическое воспитание детей дошкольного возраста» автор А.Я. Ветохина, З.С. Дмитриенко, Е.Н. Жигналь;
- «Основа здорового образа жизни» автор М.И. Павлова;
- «Здоровье» автор В.Г. Алямовская;
- «Синтез искусств в эстетическом воспитании» автор О.А. Куревина;
- Оздоровительно-развивающая программа по танцевально-игровой гимнастике «Са-фи-дансе» автор Ж.Е. Фирилева, Е.Г. Сайкина;
- Программа по развитию речи в детском саду автор О.С. Ушакова;
- «Как хорошо уметь читать» автор Д.Г. Шумаева.

Организационный раздел содержит описание материально-технического обеспечения Программы, обеспеченности методическими материалами и средствами обучения и воспитания, включать распорядок и /или режим дня, а также особенности традиционных событий, праздников, мероприятий; особенности организации развивающей предметно-пространственной среды.

Описание организации образовательного процесса и организационно-педагогических условий, содержание, примерное ежедневное время, необходимое на реализацию Программы с учетом возрастных и индивидуальных особенностей детей, их специальных образовательных потребностей, включая время для: непосредственно образовательной деятельности (не связанной с одновременным проведением режимных моментов); образовательной деятельности, осуществляемой в режимных моментах (во время утреннего прихода детей в образовательную организацию, прогулки, подготовки к приемам пищи и дневному сну и т.п.) реализуется в соответствии с Проектом Примерной общеобразовательной программой дошкольного образования.

В Программе содержится также описание материально-технического обеспечения программы, обеспеченности методическими материалами и средствами обучения.

Вариативная часть организационного раздела представлена описанием:

особенностей организации образовательного процесса в ОУ в соответствии с гендерным подходом; взаимодействия с семьями воспитанников на основе социального партнерства; взаимодействия ОУ с социальными партнерами.

4.4.3. Взаимодействие с семьями воспитанников.

Признание приоритета семейного воспитания требует новых отношений семьи и дошкольного учреждения. Новизна этих отношений определяется понятиями «сотрудничество», «взаимодействие» и «социальное партнерство». Сотрудничество - это общение «на равных», где никому не принадлежит привилегия указывать, контролировать, оценивать. Взаимодействие представляет собой способ организации совместной деятельности, которая осуществляется на основании социальной перцепции и с помощью общения.

На основе анализа психолого-педагогической литературы, современных подходов к организации взаимодействия семьи и дошкольного образовательного учреждения, анкетирования родителей и педагогов ОУ на тему социального партнерства ОУ и семей воспитанников в ОУ разработана модель взаимодействия детского сада с семьями воспитанников на основе социального партнерства. Модель отражает специфику организации процесса взаимодействия с семьями воспитанников ОУ.

Целью взаимодействия является создание единого образовательного пространства «образовательное учреждение - семья», обеспечивающего целостное развитие личности дошкольника, через организацию взаимодействия ОУ с семьями воспитанников на основе социального партнерства.

Для реализации данной цели решаются следующие задачи:

1. Создание документационного обеспечения взаимодействия ОУ и семьи на основе законодательных актов федерального, регионального и муниципального уровней;
2. Повышение профессиональной компетентности педагогов ОУ по вопросу взаимодействия с семьями воспитанников на основе социального партнерства;
3. Сбор и анализ сведений о родителях (законных представителях) и детях, изучение семей, их трудностей и запросов; выявление готовности семьи ответить на запросы дошкольного учреждения;
4. Создание условий для формирования доверительных отношений родителей с педагогическим коллективом детского сада в процессе повседневного общения и специально-организованных мероприятий;
5. Планирование и реализация психолого–педагогической поддержки важнейших социальных функций семьи: правовой, воспитательной, рекреативной (досуговой), влияющих на качество семейного воспитания;
6. Внедрение эффективных технологий сотрудничества ОУ с семьями в практику психолого-педагогического партнёрства, способствующих повышению потенциала взаимодовверительных и равно ответственных отношений.

В ОУ в соответствии с планом поэтапно создаются психолого-педагогические и социальные условия организации эффективного взаимодействия:

- установление интересов каждого из партнеров;
- согласие родителей на активное включение в образовательный процесс и понимание важности участия родителей в образовательной деятельности;
- совместное формирование целей и задач деятельности (документационное обеспечение);
- выработка четких правил действий в процессе сотрудничества (планирование);
- владение педагогами методами обучения родителей;
- использование образовательного и творческого потенциала социума;
- использование активных форм и методов общения;
- обязательная обратная связь педагогов с родителями для оценки эффективности взаимодействия;
- постоянный анализ процесса взаимодействия семьи и ОУ.

Организация процесса взаимодействия основана на принципах:

- значимость социального партнерства для каждой из сторон;
- единство реализации цели в вопросах развития личности ребенка;
- равноправие и равно ответственность родителей и педагогов;
- взаимное доверие во взаимоотношениях педагогов и родителей;

открытость и добровольность;

- уважение и доброжелательность друг к другу;
- индивидуальный и дифференцированный подход к каждой семье.

Основными направлениями взаимодействия с учетом запросов и потребностей каждой из сторон являются:

1. Информационно-аналитическое (сбор и анализ сведений о родителях и детях, изучение семей, их трудностей и запросов, а также выявление готовности семьи ответить на запросы ОУ);
2. Практическое (повышение правовой и педагогической культуры родителей и вовлечение родителей в образовательный процесс ОУ);
3. Контрольно-оценочное направление (анализ эффективности (количественный и качественный) мероприятий, которые проводятся педагогами дошкольного

учреждения).

Результатом реализации данной модели является единое образовательное пространство «детский сад - семья», обеспечивающее целостное развитие личности дошкольника.