




МИНИСТЕРСТВО ПРОСВЕЩЕНИЯ РОССИЙСКОЙ ФЕДЕРАЦИИ
МИНИСТЕРСТВО ОБРАЗОВАНИЯ САРАТОВСКОЙ ОБЛАСТИ

Администрация Кировского района муниципального образования «Город Саратов»
муниципальное автономное общеобразовательное учреждение «Прогимназия Кристаллик»

«РАССМОТРЕНО»	«СОГЛАСОВАНО»	«УТВЕРЖДЕНО»
<p>Руководитель МО MAOY «Прогимназия Кристаллик»  / Н.А. Миронова Протокол № <u>1</u> от « <u>25</u> » <u>08</u> 20<u>23</u> г.</p>	<p>Зам. директора по УВР MAOY «Прогимназия Кристаллик»  /Е.В. Воробьева « <u>29</u> » <u>08</u> 20<u>23</u> г.</p>	<p>Директор MAOY «Прогимназия Кристаллик» /В.Л. Клевцова Приказ № <u>41</u> от « <u>29</u> » <u>08</u> 20<u>23</u> г.</p> 

РАБОЧАЯ ПРОГРАММА
внеурочной деятельности

«Путешествие в сказку»

для обучающихся 1-4 классов

Саратов 2023

ПОЯСНИТЕЛЬНАЯ ЗАПИСКА

Рабочая программа внеурочной деятельности «Мир театра» на уровне начального общего образования составлена на основе Требований к результатам освоения программы начального общего образования Федерального государственного образовательного стандарта начального общего образования (далее – ФГОС НОО), Федеральной образовательной программы начального общего образования (далее – ФОП НОО), Федеральной рабочей программы по учебному курсу внеурочной деятельности «Мир театра» (далее – ФРП «Мир театра»), на основе «Сборника программ внеурочной деятельности» под редакцией Виноградовой.

ОБЩАЯ ХАРАКТЕРИСТИКА УЧЕБНОГО КУРСА

Программа «Мир театра» направлена на формирование общеучебного навыка чтения и умения работать с текстом (отбирать необходимый материал для постановки на основе просмотрового и выборочного чтения); пробуждает интерес к чтению художественной литературы; способствует общему развитию ребёнка, его духовно-нравственному и эстетическому воспитанию.

Программа направлена на развитие духовности личности, творческих способностей ребенка, умение видеть и творить прекрасное. Программа способствует подъему духовно-нравственной культуры и отвечает запросам различных социальных групп нашего общества, обеспечивает совершенствование процесса развития и воспитания детей. Полученные знания позволят учащимся преодолеть психологическую инертность, позволят развить их творческую активность, способность сравнивать, анализировать, планировать, ставить задачи.

Курс внеурочной деятельности «Театральное искусство» выполняет познавательную, воспитательную и развивающую функции. С учетом этих функций сформированы цели и задачи.

ЦЕЛИ ИЗУЧЕНИЯ УЧЕБНОГО КУРСА

Изучение курса «Мир театра» направлено на достижение следующих целей:

- овладение выразительным чтением — декламацией; совершенствование всех видов речевой деятельности; развитие интереса к чтению и книге; формирование читательского кругозора и самостоятельной читательской деятельности;

- развитие художественно-творческих и познавательных способностей; эмоциональной отзывчивости при подготовке и разыгрывании мини спектаклей; формирование эстетического отношения к слову и умения понимать художественное произведение;
- обогащение нравственного опыта младших школьников средствами художественной литературы; формирование нравственных чувств и представление о дружбе, добре и зле; правде и ответственности.

Курс внеурочной деятельности «Мир театра» имеет большое воспитательное значение: способствует формированию таких нравственных качеств, как ответственность, умение работать в команде, понимать и принимать другую точку зрения, договариваться друг с другом, заботиться о младшем, проявлять уважение к старшим и др. Ориентация учащихся на моральные нормы развивает умение соотносить свои поступки с этическими принципами поведения культурного человека.

В процессе работы по курсу внеурочной деятельности у младших школьников повышается уровень коммуникативной культуры: формируются умение составлять высказывание, диалоги, монологи, высказывать собственное мнение.

Курс «Наш театр» пробуждает интерес к чтению художественной литературы; развивает внимание к слову, помогает определять отношение автора и показывать, как оно проявляется при инсценировании и драматизации, учатся чувствовать красоту поэтического слова.

МЕСТО УЧЕБНОГО ПРЕДМЕТА В УЧЕБНОМ ПЛАНЕ

Данная образовательная программа имеет общекультурную направленность. Программа рассчитана на 4 года, для учащихся 1-4 классов, уроки проводятся 1 раз в неделю. Программа рассчитана на 136 часов.

СОДЕРЖАНИЕ УЧЕБНОГО КУРСА

1 КЛАСС

«Мы играем – мы мечтаем!» Игры, которые непосредственно связаны с одним из основополагающих принципов метода К.С. Станиславского: *«от внимания – к воображению»*.

Театр. В театре. Как создаётся спектакль. Создатели спектакля: писатель, поэт, драматург. Театральные профессии. Виды театров. Театральные жанры.

Музыкальное сопровождение. Звук и шумы.

Основы актёрского мастерства. Мимика. Пантомима. Театральный этюд. Язык жестов. Дикция. Интонация. Темп речи. Рифма. Ритм. Искусство декламации.

Импровизация. Диалог. Монолог.

Просмотр спектаклей в театрах города. Просмотр спектаклей в театрах города.

Беседа после просмотра спектакля. Иллюстрирование.

Наш театр. Подготовка школьных спектаклей по прочитанным произведениям на уроках литературного чтения. Изготовление костюмов, декораций.

2 КЛАСС

Вводное занятие, итоговое занятие

решение организационных вопросов;

подведение итогов этапа обучения, обсуждение и анализ успехов каждого воспитанника;

Театральная игра.

Игры на знакомство. Массовые игры. Игры на развитие памяти, произвольного внимания, воображения, наблюдательности. Этюды на выразительность жестов. Этюды с воображаемыми предметами. Этюды с заданными обстоятельствами. Этюды на эмоции и вежливое поведение.

Импровизация игр-драматизаций. Сказкотерапия.

Диагностика творческих способностей воспитанников.

Культура и техника речи

Артикуляционная гимнастика. Устранение дикционных недостатков и тренинг правильной дикции. Дыхательные упражнения. Постановка речевого голоса. Речь в движении. Коллективное сочинение сказок. Диалог и монолог. Работа над стихотворением и басней.

Ритмопластика

Коммуникативные, ритмические, музыкальные, пластические игры и упражнения. Развитие свободы и выразительности телодвижений. Основы театральной культуры

система занятий - бесед, направленных на расширение представлений о театре

Индивидуальная работа.

Работа над словом. Отработка отдельных этюдов. Устранение дикционных недостатков.

Просмотрово-информационный

Просмотр кинофильмов и их обсуждение. Посещение театров.

3 КЛАСС

Вводное занятие, итоговое занятие

решение организационных вопросов;

подведение итогов этапа обучения, обсуждение и анализ успехов каждого воспитанника;

Театральная игра

Игры на знакомство. Массовые игры. Игры на развитие памяти, произвольного внимания, воображения, наблюдательности. Этюды на выразительность жестов. Этюды с воображаемыми предметами. Этюды с заданными обстоятельствами. Этюды на эмоции и вежливое поведение.

Импровизация игр-драматизаций. Сказкотерапия.

Диагностика творческих способностей воспитанников.

Культура и техника речи

Артикуляционная гимнастика. Устранение дикционных недостатков и тренинг правильной дикции. Дыхательные упражнения. Постановка речевого голоса. Речь в движении. Коллективное сочинение сказок. Диалог и монолог. Работа над стихотворением и басней.

Ритмопластика

Коммуникативные, ритмические, музыкальные, пластические игры и упражнения. Развитие свободы и выразительности телодвижений. Основы театральной культуры

система занятий - бесед, направленных на расширение представлений о театре

Индивидуальная работа.

Работа над словом. Отработка отдельных этюдов. Устранение дикционных недостатков.

Просмотрово-информационный

Просмотр кинофильмов и их обсуждение. Посещение театральных постановок.

4 КЛАСС

Театральная игра

Ориентировка в пространстве, создание диалога с партнёром на заданную тему; приёмы запоминания ролей в спектакле; интерес к сценическому искусству; развитие дикции.

Ритмопластика

Комплексные ритмические, музыкальные пластические игры и упражнения, обеспечивающие развитие естественных психомоторных способностей детей, свободы и выразительности телодвижений; обретение ощущения гармонии своего тела с окружающим миром.

Культура и техника речи

Игры и упражнения, направленные на развитие дыхания и свободы речевого аппарата.

Основы театральной культуры

Знакомство с элементарными понятиями, профессиональной терминологией театрального искусства (особенности театрального искусства; виды театрального искусства, основы актёрского мастерства; культура зрителя).

Работа над спектаклем

Знакомство с художественным произведением, которое предстоит разыграть. Сочинение собственных этюдов. Разыгрывание спектаклей, с использованием средств выразительности.

ПЛАНИРУЕМЫЕ ОБРАЗОВАТЕЛЬНЫЕ РЕЗУЛЬТАТЫ

Изучение курса «Мир театра» на уровне начального общего образования направлено на достижение обучающимися личностных, метапредметных и предметных результатов освоения учебного предмета.

ЛИЧНОСТНЫЕ РЕЗУЛЬТАТЫ

В результате освоения курса в начальной школе у обучающегося будут сформированы следующие личностные результаты:

- формирование средствами литературных произведений целостного взгляда на мир в единстве и разнообразии природы, народов, культур и религий;
- воспитание художественно-эстетического вкуса, эстетических потребностей; ценностей и чувств на основе опыта инсценирования, драматизации; декламации;
- развитие этических чувств, доброжелательности и эмоционально-нравственной отзывчивости, понимания и сопереживания чувствам других людей.
 - стремление преодолевать возникающие затруднения;□
 - готовность понимать и принимать советы учителя, одноклассников, стремление к адекватной самооценке;□
 - потребность сотрудничества со сверстниками, доброжелательное отношение к сверстникам, бесконфликтное поведение;□
 - этические чувства, эстетические потребности, ценности и чувства на основе опыта слушания и заучивания произведений художественной литературы;□
 - осознание значимости занятий театрально-игровой деятельностью для личного развития.□
 - понимание нравственной сущности правил культуры поведения, общения и речи, умение выполнять их независимо от внешнего контроля, умение преодолевать конфликты в общении;□
 - опыт эстетических переживаний, наблюдений эстетических объектов в природе и социуме, эстетического отношения к окружающему миру и самому себе;□
 - развитие эстетического сознания через освоение художественного наследия народов России и мира, творческой деятельности эстетического характера.□

МЕТАПРЕДМЕТНЫЕ РЕЗУЛЬТАТЫ

В результате освоения курса в начальной школе у обучающегося будут сформированы следующие **метапредметные** результаты:

Регулятивные универсальные учебные действия:

- понимать и принимать учебную задачу, сформулированную учителем;□
- осуществлять контроль, коррекцию и оценку результатов своей деятельности;□
- планировать свои действия на отдельных этапах работы над пьесой;□
- анализировать причины успеха/неуспеха, осваивать с помощью учителя позитивные установки типа: «У меня всё получится», «Я ещё многое смогу».□

Познавательные универсальные учебные действия:

- пользоваться приёмами анализа и синтеза при чтении и просмотре видеозаписей, проводить сравнение и анализ поведения героя;
- понимать и применять полученную информацию при выполнении заданий;
- проявлять индивидуальные творческие способности в игре, этюдах, чтении по ролям, инсценировании.

Коммуникативные универсальные учебные действия:

- включаться в диалог, в коллективное обсуждение, проявлять инициативу и активность;
- работать в группе, учитывать мнения партнёров;
- обращаться за помощью;
- формулировать свои затруднения;
- предлагать помощь и сотрудничество;
- слушать собеседника;
- договариваться о распределении функций и ролей в совместной деятельности, приходить к общему решению;
- осуществлять взаимный контроль;
- адекватно оценивать собственное поведение и поведение окружающих.

ПРЕДМЕТНЫЕ РЕЗУЛЬТАТЫ

1 КЛАСС

К концу обучения в первом классе обучающийся научится:

- правилам поведения зрителя, этикет в театре до, во время и после спектакля;□
- различать виды и жанры театрального искусства (опера, балет, драма; комедия, трагедия; и т.д.);□
- чётко произносить в разных темпах 8-10 скороговорок;□
- учить наизусть стихотворения русских авторов.□ □ владеть комплексом артикуляционной гимнастики;□ □ действовать в предлагаемых обстоятельствах с импровизированным текстом на заданную тему;□
- произносить скороговорку и стихотворный текст в движении и разных позах;□
- произносить на одном дыхании длинную фразу или четверостишие;□
- произносить одну и ту же фразу или скороговорку с разными интонациями;□
- читать наизусть стихотворный текст, правильно произнося слова и расставляя логические ударения;□
- строить диалог с партнером на заданную тему;
- подбирать рифму к заданному слову и составлять диалог между сказочными героями;□
- овладение чтением вслух и про себя, элементарными приёмами анализа художественных текстов.□

2 КЛАСС

К концу обучения во **втором классе** обучающийся научится применять знания и умения:

- представление об эстетических понятиях: эстетический идеал, эстетический вкус, мера, тождество, гармония;
- сформированность первоначальных представлений о роли театрального искусства в жизни и духовно – нравственном развитии человека;
- ознакомление учащихся с выразительными средствами театрального искусства и освоение некоторых из них;

- ознакомление учащихся с терминологией и классификацией театрального искусства;
- овладение чтением вслух и про себя, приёмами анализа художественных текстов;
- первичное ознакомление учащихся с отечественной и мировой культурой;
- получение детьми представлений о некоторых специфических формах художественной деятельности;
- произносить одну и ту же фразу или скороговорку с разными интонациями.
- читать наизусть стихотворный текст, правильно произнося слова и расставляя логические ударения;
- строить диалог с партнером на заданную тему;
- подбирать рифму к заданному слову и составлять диалог между сказочными героями.

3 КЛАСС

К концу обучения в **третьем классе** обучающийся научится:

- читать, соблюдая орфоэпические и интонационные нормы чтения;
- выразительному чтению;
- получение детьми представлений о некоторых специфических формах художественной деятельности;
- произносить одну и ту же фразу или скороговорку с разными интонациями;
- читать наизусть стихотворный текст, правильно произнося слова и расставляя логические ударения;
- строить диалог с партнером на заданную тему;
- различать произведения по жанру;
- развивать речевое дыхание и правильную артикуляцию;
- видам театрального искусства, основам актёрского мастерства;
- сочинять этюды по сказкам;
- умению выражать разнообразные эмоциональные состояния (грусть, радость, злоба, удивление, восхищение).

4 КЛАСС

К концу обучения в **четвёртом классе** обучающийся получит возможность:

- строить диалог с партнером на заданную тему;
- достижения необходимого для продолжения образования уровня читательской компетентности, общего речевого развития, то есть овладение

чтением вслух и про себя, элементарными приёмами анализа художественных текстов;

- использования разных видов чтения (изучающее (смысловое), выборочное, поисковое); умение осознанно воспринимать и оценивать содержание и специфику художественного текста, участвовать в их обсуждении, давать и обосновывать нравственную оценку поступков героев;
- умения использовать простейшие виды анализа различных текстов: устанавливать причинно-следственные связи и определять главную мысль произведения, делить текст на картины, фрагменты, находить средства выразительности, представлять произведение разными способами (чтение по ролям, инсценирование, драматизация и т.д.);
- развитие художественно-творческих способностей, умение самостоятельно интерпретировать текст в соответствии с поставленной учебной задачей.

ТЕМАТИЧЕСКОЕ ПЛАНИРОВАНИЕ 1 КЛАСС

№ п/п	Наименование разделов и тем программы	Количество часов		Основное содержание	Основные виды деятельности	Электронные (цифровые) образовательные ресурсы
		Всего	Практические работы			
1.	Роль театра в культуре.	2		<p>Знакомятся с учителем и одноклассниками. Знакомство ребенка в игровой форме с самим собой и с окружающим миром. (игра «Снежный ком»). Разыгрывание этюдов и упражнений, требующих целенаправленного воздействия словом.</p>	<p>Знакомство детей с театром. История театра. Отличие театра от других видов искусства.</p> <p>Опрос учащихся «Что я знаю о театре?». Познакомить с понятием «театр». Опрос – игра «Твой любимый театр» Рассказать о театрах.</p> <p>Знакомство с театрами Москвы. (презентация).</p>	<p>https://myschool.edu.ru/ https://m.edsoo.ru/f841f35c</p>
2.	Театрально исполнительская деятельность	13	5	<p>На практических занятиях выполняются упражнения, направленные на развитие чувства ритма.</p> <p>Выполнение упражнений, в основе которых содержатся абстрактные образы (огонь, солнечные блики, снег). Знакомятся с</p>	<p>Отработка этюдов, направленных на развитии фантазии, внимания и актерской уверенности.</p>	<p>https://myschool.edu.ru/ http://nachalka.edu.ru/</p>

			<p>терминологией (мимика, пантомима, этюд, дикция, интонация, рифма, ритм). Импровизируют известные русские народные сказки «Теремок», «Колобок».</p> <p>Игры-пантомимы.</p>		
--	--	--	--	--	--

3.	Занятия сценическим искусством.	11		<p>Знакомство с содержанием, выбор литературного материала, распределение ролей, диалоги героев, репетиции, показ</p> <p>Создание образов с помощью жестов, мимики. Учимся создавать образы животных с помощью выразительных пластических движений.</p> <p>Игры на развитие образного мышления, фантазии, воображения, интереса к сценическому искусству. Игры пантомимы.</p>	<p>Упражнения и игры: превращения предмета, превращение в предмет, живой алфавит, ручеек, волна, переходы в полукруге. Чтение учителем сказок-миниатюр</p> <p>Дж. Родари. Выбор ролей, разучивание. Участвуют в обсуждении декораций и костюмов.</p>	<p>https://myschool.edu.ru/</p>
----	---------------------------------	----	--	---	--	--

--	--	--	--	--	--	--

4.	Освоение терминов.	4		<p>Знакомятся с терминологией (мимика, пантомима, этюд, дикция, интонация, рифма, ритм).</p> <p>Знакомятся с понятиями драматический, кукольный театр, спектакль, этюд, партнер, премьера, актер.</p>	<p>На практических занятиях выполняются упражнения, направленные на развитие чувства ритма. Выполнение упражнений, в основе которых содержатся абстрактные образы (огонь, солнечные блики, снег).</p>	<p>https://myschool.edu.ru/</p>
5.	Просмотр профессионального театрального спектакля.	3		<p>Участвуют в ролевой игре, разыгрывая ситуации поведения в театре. Коллективно под руководством педагога посещают театр. Презентуют свои минисочинения, в которых делятся впечатлениями, полученными во время посещения спектакля, выполняют зарисовки увиденного. Участвуют в творческих играх и конкурсах.</p>	<p>Коллективно под руководством педагога посещают театр. Презентуют свои поделки из пластилина, делятся впечатлениями, полученными во время посещения спектакля, выполняют зарисовки увиденного.</p>	<p>https://myschool.edu.ru/</p>

6.	Итоговое занятие	1		Подведение итогов, показательные выступления.	Подведение итогов обучения, обсуждение и анализ успехов каждого воспитанника. Отчёт, показ любимых инсценировок	https://myschool.edu.ru/
Итого		34	5			
ОБЩЕЕ КОЛИЧЕСТВО ЧАСОВ ПО ПРОГРАММЕ		34	5			

2 КЛАСС

№ п/п	Наименование разделов и тем программы	Количество часов		Основное содержание	Основные виды деятельности	Электронные (цифровые) образовательн ые ресурсы
		Всего	Практич еские работы			
1	Роль театра в культуре.	1		Участники приобретают навыки, необходимые для верного сценического общения. Участвуют в этюдах для выработки выразительной сценической жестикуляции («Немое кино», «Мультяшкианимашки»)	<p>Задачи и особенности занятий в театральном кружке, коллективе.</p> <p>Дать детям возможность окунуться в мир фантазии и воображения.</p> <p>Познакомить с понятием «театр».</p> <p>Знакомство с театрами Москвы.</p> <p>Как вести себя на сцене. Учимся строить диалог с партнером на заданную тему. Понятие «рифма».</p> <p>Учимся сочинять небольшие рассказы и сказки, подбирать простейшие рифмы.</p> <p>Рассказать детям в доступной форме о видах театрального искусства.</p> <p>Упражнения на развитие дикции (скороговорки, чистоговорки).</p> <p>Чтение сказки Н.Грибачёва «Заяц Коська и его друзья».</p>	<p>https://myschool.edu.ru/</p>

					Инсценирование понравившихся диалогов.	
--	--	--	--	--	---	--

2	Театральноисполнительская деятельность.	8		<p>На практических занятиях с помощью слов, мимики и жестов выражают благодарность, сочувствие, обращаются за помощью. Игры «Маски», «Иностранец», «Прикосновения». Взаимодействуют в группах. На практических занятиях участвуют в спорах, дискуссиях. Обсуждают различные ситуации.</p>	<p>Разучиваем пословицы. Инсценировка пословиц. Игра-миниатюра с пословицами «Объяснялки»</p> <p>Работа над темпом, громкостью, мимикой на основе игр: «Репортаж о школьной жизни»</p> <p>Учимся развивать зрительное, слуховое внимание, наблюдательность. Учимся находить ключевые слова в предложении и выделять их голосом.</p> <p>Знакомство с содержанием, выбор сказки, распределение ролей, диалоги героев, репетиции, показ. Отработка умения работать с пальчиковыми куклами.</p>	<p>https://myschool.edu.ru/ https://m.edsoo.ru/f841f35c</p>
---	---	---	--	---	---	---

3	Занятия сценическим искусством.	14		<p>Упражнения и игры одиночные – на выполнение простого задания, на основе предлагаемых обстоятельств, на</p>	<p>Знакомство с содержанием, выбор литературного материала, распределение ролей, диалоги героев, репетиции, показ</p> <p>Создание образов с помощью жестов, мимики. Учимся создавать образы животных с помощью выразительных</p>	<p>https://myschool.edu.ru/</p>
				<p>сценическое общение к предмету. Участвуют в этюдах по картинкам.</p>	<p>пластических движений.</p> <p>Игры на развитие образного мышления, фантазии, воображения, интереса к сценическому искусству.</p> <p>Игры пантомимы.</p>	

4	Работа над серией мини-спектаклей.	10	5	Участвуют в распределении ролей, выбирая для себя более подходящую. Учатся распределяться на «сцене», чтобы выделялся главный персонаж.	Знакомство с содержанием, распределение ролей, диалоги героев, репетиции. Упражнения на постановку дыхания (выполняется стоя). Упражнения на развитие артикуляционного аппарата. Знакомство с содержанием сказки, распределение ролей, диалоги героев, репетиции, показ. Обсуждение музыки, распределение ролей, репетиции и показ. Чтение сказок, распределение ролей, репетиции. Выступление перед гостями	https://myschool.edu.ru/ http://nachalka.edu.ru/
5	Итоговое занятие	1		Подведение итогов, показательные выступления.	Подведение итогов обучения, обсуждение и анализ успехов каждого воспитанника. Отчёт, показ любимых инсценировок	https://myschool.edu.ru/
Итого		34	5			
ОБЩЕЕ КОЛИЧЕСТВО ЧАСОВ ПО ПРОГРАММЕ		34	5			

3 КЛАСС

№ п/п	Наименование разделов и тем программы	Количество часов	Основное содержание	Основные виды деятельности	Электронные (цифровые) образовательн
-------	---------------------------------------	------------------	---------------------	----------------------------	--------------------------------------

		Всего	Практические работы		ые ресурсы	
1	Роль театра в культуре.	1		Участники знакомятся с древнегреческим, современным, кукольным, музыкальным, цирковым театрами. В процессе дискуссии делятся своим жизненным опытом.	<p>Задачи и особенности занятий в театральном кружке, коллективе.</p> <p>Дать детям возможность окунуться в мир фантазии и воображения. Познакомить с понятием «театр». Знакомство с театрами Москвы.</p> <p>Как вести себя на сцене. Учимся строить диалог с партнером на заданную тему.</p>	https://myschool.edu.ru/
2	Театральноисполнительская деятельность.	10		На практических занятиях рассматриваются приемы релаксации, концентрации внимания, дыхания; снятия мышечных зажимов.	<p>Театр - искусство коллективное, спектакль - результат творческого труда многих людей различных профессий</p> <p>Музыкальные пластические игры и упражнения</p> <p>Познакомить детей с правилами поведения в театре</p> <p>Как вести себя на сцене. Правила диалога. Учимся строить диалог с</p>	https://myschool.edu.ru/ https://m.edsoo.ru/f841f35c

					<p>партнером на заданную тему. Игра «Театр – экспромт»: «Репка».</p> <p>Понятие «экспромт»</p>	
3	Занятия сценическим искусством.	8		<p>Работа над образами: я – предмет, я – стихия, я – животное, я – фантастическое животное, внешняя характерность.</p>	<p>Разучивание скороговорок, считалок, потешек и их обыгрывание. Театральная игра. Викторина по сказкам. Знакомство с текстом, выбор мультсказки, распределение ролей, диалоги героев.</p> <p>Учимся развивать зрительное, слуховое внимание, наблюдательность. Учимся находить ключевые слова в предложении и выделять их голосом.</p> <p>Знакомство с содержанием, выбор сказки, распределение ролей, диалоги героев, репетиции, показ. Отработка умения работать с текстом.</p>	<p>https://myschool.edu.ru/</p>

4			5	Участвуют в распределении ролей, выбирая для себя более подходящую. Учатся распределяться на «сцене», чтобы выделялся главный персонаж.	Знакомство с содержанием, распределение ролей, диалоги героев, репетиции. Упражнения на постановку дыхания (выполняется стоя). Упражнения на развитие артикуляционного аппарата.	https://myschool.edu.ru/ http://nachalka.edu.ru/
	Работа над серией мини-спектаклей.	14		Разучивание ролей, изготовление костюмов.	Знакомство с содержанием сказки, распределение ролей, диалоги героев, репетиции, показ Обсуждение музыки, распределение ролей, репетиции и показ Чтение сказок, распределение ролей, репетиции. Выступление перед гостями.	
5	Итоговое занятие	1		Подведение итогов, анализ работы, показательные выступления.	Подведение итогов обучения, обсуждение и анализ успехов каждого воспитанника. Отчёт, показ любимых инсценировок	https://myschool.edu.ru/
Итого		34	5			
ОБЩЕЕ КОЛИЧЕСТВО ЧАСОВ ПО ПРОГРАММЕ		34	5			

4 КЛАСС

№ п/п	Наименование разделов и тем программы	Количество часов		Основное содержание	Основные виды деятельности	Электронные (цифровые) образовательные ресурсы
		Всего	Практические работы			
1	Роль театра культуре. в	4		Участники знакомятся с создателями спектакля: писатель, поэт, драматург. Театральными жанрами.	Задачи и особенности занятий в театральном кружке, коллективе. Дать детям возможность окунуться в мир фантазии и воображения. Рассказ учителя о содержании программы, о деятельности в течение года. Знакомство с элементарными понятиями, профессиональной терминологией театрального искусства (жесты, мимика, дикция, интонация, импровизация).	https://myschool.edu.ru/

2	Театральноисполнительская деятельность.	10		<p>Упражнения для развития хорошей дикции, интонации, темпа речи. Диалог, монолог.</p>	<p>Понятие о речевой гимнастике и об особенностях речи различных персонажей спектакля (детей, взрослых персонажей, различных зверей).</p> <p>Умение находить правильные оттенки, соответствующие желаемой передачи информации.</p> <p>Развить способность всестороннего, полного воссоздания в воображении</p>	<p>https://myschool.edu.ru/ https://m.edsoo.ru/f841f35c</p>
---	---	----	--	--	--	---

					<p>не только картинки, но и соответствующего звукового сопровождения и художественного оформления.</p>	
3	Занятия сценическим искусством.	15		<p>Участники знакомятся с позами актера в пантомиме, как основное выразительное средство. Куклы-марионетки, надувные игрушки, механические куклы. Жест, маска в пантомимном действии.</p>	<p>Знакомство с понятием «внутренний монолог».</p> <p>Совершенствование восприятия сценических приёмов, развитие, соответствующих способностей.</p> <p>Совершенствование техники чтения, формирование умения работать с художественным текстом: соотносить заголовок и содержание текста; делить текст на фрагменты, картины, пересказывать текст, отбирать выразительные средства для его презентации.</p>	<p>https://myschool.edu.ru/</p>

4	Работа над серией спектаклей.	5	5	Участвуют в распределении ролей, выбирая для себя более подходящую. Учатся распределяться на «сцене», чтобы выделялся главный персонаж. Разучивание ролей, изготовление костюмов.	Изготовление плоскостных декораций (деревья, дома и т.п.) Практическая работа: установка ширмы и изготовление элементов декораций. Постановка сценического движения (отработка каждой роли). Постановка сценической речи (работа над интонацией). Отработка сцен с отдельными героями сказок и репетиция пьесы на сцене. Изготовление театральной афиши, программки, билета. Работа над	https://myschool.edu.ru/ http://nachalka.edu.ru/
				Выступление перед учащимися и родителями.	спектаклем	
5	Итоговое занятие	1		Подведение итогов, показательные выступления.	Подведение итогов обучения, обсуждение и анализ успехов каждого воспитанника. Отчёт, показ любимых инсценировок	https://myschool.edu.ru/
Итого		34	5			
ОБЩЕЕ КОЛИЧЕСТВО ЧАСОВ ПО ПРОГРАММЕ		34	5			

Воспитательный потенциал предмета реализуется через:

- приобщение обучающихся к российским традиционным духовным ценностям, включая ценности своей этнической группы, правилам и нормам поведения, принятым в российском обществе на основе российских базовых конституционных норм и ценностей;
- историческое просвещение, формирование российской культурной и гражданской идентичности обучающихся
- развитие личности, создание условий для самоопределения и социализации на основе социокультурных, духовнонравственных ценностей и принятых в российском обществе правил и норм поведения в интересах человека, семьи, общества и государства;
- формирование у обучающихся чувства патриотизма, гражданственности, уважения к памяти защитников Отечества и подвигам Героев Отечества, закону и правопорядку, человеку труда и старшему поколению, взаимного уважения, бережного отношения к культурному наследию и традициям многонационального народа Российской Федерации, природе и окружающей среде.
- усвоение обучающимися знаний норм, духовно-нравственных ценностей, традиций, которые выработало российское общество (социально значимых знаний);
- формирование и развитие личностных отношений к этим нормам, ценностям, традициям (их освоение, принятие);
- приобретение соответствующего этим нормам, ценностям, традициям социокультурного опыта поведения, общения, межличностных социальных отношений, применения полученных знаний;
- достижение личностных результатов освоения общеобразовательных программ в соответствии с ФГОС НОО (осознание российской гражданской идентичности; сформированность ценностей самостоятельности и инициативы; готовность обучающихся к саморазвитию, самостоятельности и личностному самоопределению; наличие мотивации к целенаправленной социально значимой деятельности; сформированность внутренней позиции личности как особого ценностного отношения к себе, окружающим людям и жизни в целом.)

Воспитательная деятельность планируется и осуществляется на основе аксиологического, антропологического, культурноисторического, системно-деятельностного, личностно-ориентированного подходов и с учётом принципов воспитания: гуманистической направленности воспитания, совместной деятельности детей и взрослых, следования нравственному примеру, безопасной жизнедеятельности, инклюзивности, возрастосообразности.

Программа воспитания реализуется в единстве учебной и воспитательной деятельности по основным направлениям воспитания в соответствии с ФГОС НОО и отражает готовность обучающихся руководствоваться ценностями и приобретать первоначальный опыт деятельности на их основе, в том числе в части:

1. Гражданского воспитания, способствующего формированию российской гражданской идентичности, принадлежности к общности граждан Российской Федерации, к народу России как источнику власти в Российском государстве и субъекту тысячелетней российской государственности, уважения к правам, свободам и обязанностям гражданина России, правовой и политической культуры.
2. Патриотического воспитания, основанного на воспитании любви к родному краю, Родине, своему народу, уважения к другим народам России; историческое просвещение, формирование российского национального исторического сознания, российской культурной идентичности.
3. Духовно-нравственного воспитания на основе духовно-нравственной культуры народов России, традиционных религий народов России, формирование традиционных российских семейных ценностей; воспитание честности, доброты, милосердия, справедливости, дружелюбия и взаимопомощи, уважения к старшим, к памяти предков.
4. Эстетического воспитания, способствующего формированию эстетической культуры на основе российских традиционных духовных ценностей, приобщение к лучшим образцам отечественного и мирового искусства.
5. Физического воспитания, ориентированного на формирование культуры здорового образа жизни и эмоционального благополучия – развитие физических способностей с учётом возможностей и состояния здоровья, навыков безопасного поведения в природной и социальной среде, чрезвычайных ситуациях.
6. Трудового воспитания, основанного на воспитании уважения к труду, трудящимся, результатам труда (своего и других людей), ориентации на трудовую деятельность, получение профессии, личностное самовыражение в продуктивном, нравственно достойном труде в российском обществе, достижение выдающихся результатов в профессиональной деятельности.
7. Экологического воспитания, способствующего формированию экологической культуры, ответственного, бережного отношения к природе, окружающей среде на основе российских традиционных духовных ценностей, навыков охраны, защиты, восстановления природы, окружающей среды.
8. Ценности научного познания, ориентированного на воспитание стремления к познанию себя и других людей, природы и общества, к получению знаний, качественного образования с учётом личностных интересов и общественных потребностей.

Воспитательный потенциал предмета может быть реализован через участие обучающихся в мероприятиях, предусмотренных Федеральным календарным планом воспитательной работы:

Сентябрь:

- 1 сентября: День знаний;

- 3 сентября: День окончания Второй мировой войны, День солидарности в борьбе с терроризмом; □ 8 сентября: Международный день распространения грамотности.

Октябрь:

- 1 октября: Международный день пожилых людей; Международный день музыки;
- 4 октября: День защиты животных;
- 5 октября: День учителя;
- 25 октября: Международный день школьных библиотек; □ Третье воскресенье октября: День отца.

Ноябрь:

- 4 ноября: День народного единства;
- 8 ноября: День памяти погибших при исполнении служебных обязанностей сотрудников органов внутренних дел России; □ Последнее воскресенье ноября: День Матери;
- 30 ноября: День Государственного герба Российской Федерации.

Декабрь:

- 3 декабря: День неизвестного солдата; Международный день инвалидов;
- 5 декабря: День добровольца (волонтера) в России;
- 9 декабря: День Героев Отечества;
- 12 декабря: День Конституции Российской Федерации.

Январь:

- 25 января: День российского студенчества;
- 27 января: День полного освобождения Ленинграда от фашистской блокады, День освобождения Красной армией крупнейшего «лагеря смерти» Аушвиц-Биркенау (Освенцима) – День памяти жертв Холокоста.

Февраль:

- 2 февраля: День разгрома советскими войсками немецко-фашистских войск в Сталинградской битве;
- 8 февраля: День российской науки;
- 15 февраля: День памяти о россиянах, исполнявших служебный долг за пределами Отечества; □ 21 февраля: Международный день родного языка; □ 23 февраля: День защитника Отечества.

Март:

- 8 марта: Международный женский день; □ 18 марта: День воссоединения Крыма с Россией □ 27 марта: Всемирный день театра.

Апрель:

- 12 апреля: День космонавтики;
- 19 апреля: День памяти о геноциде советского народа нацистами и их пособниками в годы Великой Отечественной войны

Май:

- 1 мая: Праздник Весны и Труда;
- 9 мая: День Победы;
- 19 мая: День детских общественных организаций России; □ 24 мая: День славянской письменности и культуры.

Июнь:

- 1 июня: День защиты детей;
- 6 июня: День русского языка;
- 12 июня: День России;
- 22 июня: День памяти и скорби; □ 27 июня: День молодежи.

Июль:

- 8 июля: День семьи, любви и верности.

Август:

- Вторая суббота августа: День физкультурника;
- 22 августа: День Государственного флага Российской Федерации; □ 27 августа: День российского кино.

ПОУРОЧНОЕ ПЛАНИРОВАНИЕ 1 КЛАСС

№ п/п	Тема урока	Количество часов		Дата изучения	Электронные цифровые образовательные ресурсы
		Всего	Практические работы		
1	Вводное занятие по курсу. Знакомство с содержанием курса.	1			https://myschool.edu.ru/ http://www.nachalka.com/biblioteka
2	Знакомство с театром. Театр как вид искусства. Театральное здание	1			https://myschool.edu.ru/ http://www.nachalka.com/biblioteka
3	Театральные профессии	1			https://myschool.edu.ru/ http://www.nachalka.com/biblioteka

4	Мы в театре: сцена, зрительный зал, оркестровая яма	1			https://myschool.edu.ru/ http://www.nachalka.com/biblioteka
5	Путешествие по театральным мастерским: бутафорская, гримёрная	1			https://myschool.edu.ru/ http://www.nachalka.com/biblioteka
6	Путешествие по театральным мастерским: костюмерная и художественная мастерская	1			https://myschool.edu.ru/ http://www.nachalka.com/biblioteka
7	Чтение произведения К. Чуковского «Айболит». Герои произведения. Отбор выразительных средств	1			https://myschool.edu.ru/ http://www.nachalka.com/biblioteka
8	Подготовка декораций к	1			https://myschool.edu.ru/

	инсценированию произведения К. Чуковского «Айболит»				http://www.nachalka.com/biblioteka
9	Инсценирование произведения К. Чуковского «Айболит». Театральная игра	1	1		https://myschool.edu.ru/ http://www.nachalka.com/biblioteka
10	Театральная афиша. Театральная программка. Театральный билет. Спектакль «Айболит»	1			https://myschool.edu.ru/ http://www.nachalka.com/biblioteka

11	Подведение итогов. Создание летописи разыгрываемого произведения. Интервью.	1			https://myschool.edu.ru/ http://www.nachalka.com/biblioteka
12	Чтение произведения «Перчатки» (английская народная песенка). Герои произведения. Отбор выразительных средств	1			https://myschool.edu.ru/ http://www.nachalka.com/biblioteka
13	Подготовка декораций к инсценированию произведения «Перчатки» (английская народная песенка)	1			https://myschool.edu.ru/ http://www.nachalka.com/biblioteka
14	Инсценирование произведения «Перчатки» (английская народная песенка). Театральная игра	1	1		https://myschool.edu.ru/ http://www.nachalka.com/biblioteka
15	Театральная афиша. Театральная программка. Театральный билет. Спектакль «Перчатки»	1			https://myschool.edu.ru/ http://www.nachalka.com/biblioteka
16	Подведение итогов. Создание летописи разыгрываемого произведения. Интервью	1			https://myschool.edu.ru/ http://www.nachalka.com/biblioteka

17	Чтение произведения С. Михалкова «Сами виноваты». Герои произведения. Отбор выразительных средств	1			https://myschool.edu.ru/ http://www.nachalka.com/biblioteka
18	Подготовка декораций к инсценированию произведения С. Михалкова «Сами виноваты»	1			https://myschool.edu.ru/ http://www.nachalka.com/biblioteka
19	Инсценирование произведения С. Михалкова «Сами виноваты». Театральная игра	1	1		https://myschool.edu.ru/ http://www.nachalka.com/biblioteka
20	Театральная афиша. Театральная программка. Театральный билет. Спектакль «Сами виноваты»	1			https://myschool.edu.ru/ http://www.nachalka.com/biblioteka
21	Подведение итогов. Создание летописи разыгрываемого произведения. Интервью	1			https://myschool.edu.ru/ http://www.nachalka.com/biblioteka
22	Чтение произведения С. Маршака	1			https://myschool.edu.ru/
	«Волк и лиса». Герои произведения. Отбор выразительных средств				http://www.nachalka.com/biblioteka

23	Подготовка декораций к инсценированию произведения С. Маршака «Волк и лиса»	1			https://myschool.edu.ru/ http://www.nachalka.com/biblioteka
24	Инсценирование произведения С. Маршака «Волк и лиса». Театральная игра	1	1		https://myschool.edu.ru/ http://www.nachalka.com/biblioteka
25	Театральная афиша. Театральная программка. Театральный билет. Спектакль «Волк и лиса»	1			https://myschool.edu.ru/ http://www.nachalka.com/biblioteka
26	Подведение итогов. Создание летописи разыгрываемого произведения. Интервью	1			https://myschool.edu.ru/ http://www.nachalka.com/biblioteka
27	Чтение произведения М. Пляцковского «Солнышко на память». Герои произведения. Отбор выразительных средств	1			https://myschool.edu.ru/ http://www.nachalka.com/biblioteka
28	Подготовка декораций к инсценированию произведения М. Пляцковского «Солнышко на память»	1			https://myschool.edu.ru/ http://www.nachalka.com/biblioteka

29	Инсценирование произведения М. Пляцковского «Солнышко на память». Театральная игра	1	1		https://myschool.edu.ru/ http://www.nachalka.com/biblioteka
30	Театральная афиша. Театральная программка. Театральный билет. Спектакль «Солнышко на память»	1			https://myschool.edu.ru/ http://www.nachalka.com/biblioteka
31	Подведение итогов. Создание летописи разыгрываемого произведения. Интервью	1			https://myschool.edu.ru/ http://www.nachalka.com/biblioteka
32	Подготовка к заключительному концерту	1			https://myschool.edu.ru/ http://www.nachalka.com/biblioteka
33	Заключительный концерт	1			https://myschool.edu.ru/ http://www.nachalka.com/biblioteka
34	Итоговое занятие. Подведение итогов за год. Планирование работы на следующий год	1			https://myschool.edu.ru/ http://www.nachalka.com/biblioteka
ОБЩЕЕ КОЛИЧЕСТВО ЧАСОВ ПО ПРОГРАММЕ		34	5		

2 КЛАСС

№ п/п	Тема урока	Количество часов		Дата изучения	Электронные цифровые образовательные ресурсы
		Всего	Практические работы		

1	Вводное занятие по курсу. Знакомство с содержанием курса.	1			https://myschool.edu.ru
2	Драма. Драматургия. Пьеса как произведение для театра	1			https://myschool.edu.ru https://m.edsoo.ru/f841f35c http://nachalka.edu.ru/
3	Организация работы театральной мастерской	1			https://myschool.edu.ru
4	Театральный реквизит. Подготовка реквизита к спектаклю	1			https://myschool.edu.ru
5	Музыка в театре. Балет	1			https://myschool.edu.ru https://m.edsoo.ru/f841f35c http://nachalka.edu.ru/
6	Музыка в театре. Опера	1			https://myschool.edu.ru https://m.edsoo.ru/f841f35c http://nachalka.edu.ru/
7	Музыка в театре. Оперетта	1			https://myschool.edu.ru https://m.edsoo.ru/f841f35c http://nachalka.edu.ru/
8	Чтение произведения Н. Сладкова «Осень». Герои произведения. Отбор	1			https://myschool.edu.ru
	выразительных средств				

9	Подготовка декораций к инсценированию произведения Н. Сладкова «Осень»	1			https://myschool.edu.ru
10	Инсценирование произведения Н. Сладкова «Осень». Театральная игра. Театральная афиша. Театральная программка. Театральный билет	1	0.5		https://myschool.edu.ru https://m.edsoo.ru/f841f35c http://nachalka.edu.ru/
11	Чтение произведения «Лиса и журавль» (русская народная сказка). Герои произведения. Отбор выразительных средств	1			https://myschool.edu.ru
12	Подготовка декораций к инсценированию произведения «Лиса и журавль» (русская народная сказка)	1			https://myschool.edu.ru https://m.edsoo.ru/f841f35c http://nachalka.edu.ru/
13	Инсценирование произведения «Лиса и журавль» (русская народная сказка). Театральная игра. Театральная афиша. Театральная программка. Театральный билет	1	0,5		https://myschool.edu.ru
14	Чтение произведения «Лиса и журавль» (русская народная сказка). Герои	1			https://myschool.edu.ru

	произведения. Отбор выразительных средств				
15	Подготовка декораций к инсценированию произведения «Лиса и журавль» (русская народная сказка)	1			https://myschool.edu.ru
16	Инсценирование произведения «Лиса и журавль» (русская народная сказка). Театральная игра. Театральная афиша. Театральная программка. Театральный билет	1	0,5		https://myschool.edu.ru
17	Чтение произведения И. Крылова «Стрекоза и Муравей». Герои произведения. Отбор выразительных средств	1			https://myschool.edu.ru
18	Подготовка декораций к инсценированию произведения И. Крылова «Стрекоза и Муравей»	1			https://myschool.edu.ru https://m.edsoo.ru/f841f35c http://nachalka.edu.ru/
19	Инсценирование произведения И. Крылова «Стрекоза и Муравей». Театральная игра. Театральная афиша. Театральная программка. Театральный билет	1	0,5		https://myschool.edu.ru

20	Чтение произведения К. Чуковского	1			https://myschool.edu.ru
	«Краденое солнце». Герои произведения. Отбор выразительных средств				
21	Подготовка декораций к инсценированию произведения К. Чуковского «Краденое солнце»	1			https://m.edsoo.ru/f841f35c http://nachalka.edu.ru/
22	Инсценирование произведения К. Чуковского «Краденое солнце». Театральная игра. Театральная афиша. Театральная программка. Театральный билет	1	0,5		https://myschool.edu.ru
23	Чтение произведения С. Маршака «Двенадцать месяцев». Герои произведения. Отбор выразительных средств	1			https://myschool.edu.ru
24	Подготовка декораций к инсценированию произведения С. Маршака «Двенадцать месяцев»	1			https://myschool.edu.ru

25	Инсценирование произведения С. Маршака «Двенадцать месяцев». Театральная игра. Театральная афиша. Театральная программка. Театральный билет	1	1		https://myschool.edu.ru
26	Чтение произведения Е. Пермяка «Как Миша хотел маму перехитрить». Герои произведения. Отбор выразительных средств	1			https://myschool.edu.ru
27	Подготовка декораций к инсценированию произведения Е. Пермяка «Как Миша хотел маму перехитрить»	1			https://myschool.edu.ru
28	Инсценирование произведения Е. Пермяка «Как Миша хотел маму перехитрить». Театральная игра. Театральная афиша. Театральная программка. Театральный билет	1	0,5		https://myschool.edu.ru

29	Чтение произведения В. Бианки «Лесной колобок — колючий бок». Герои произведения. Отбор выразительных средств	1			https://myschool.edu.ru
30	Подготовка декораций к инсценированию произведения В. Бианки «Лесной колобок — колючий бок»	1			https://myschool.edu.ru
31	Инсценирование произведения В. Бианки «Лесной колобок — колючий бок». Театральная игра. Театральная афиша.	1	0,5		https://myschool.edu.ru

	Театральная программка. Театральный билет				
32	Чтение произведения С. Михалкова «Не стоит благодарности». Герои произведения. Отбор выразительных средств	1			https://myschool.edu.ru
33	Подготовка декораций к инсценированию произведения С. Михалкова «Не стоит благодарности»	1			https://myschool.edu.ru

34	Инсценирование произведения С. Михалкова «Не стоит благодарности». Театральная игра. Театральная афиша. Театральная программка. Театральный билет	1	0,5		https://myschool.edu.ru
ОБЩЕЕ КОЛИЧЕСТВО ЧАСОВ ПО ПРОГРАММЕ		34	5		

3 КЛАСС

№ п/п	Тема урока	Количество часов		Дата изучения	Электронные цифровые образовательные ресурсы
		Всего	Практические работы		
1	Вводное занятие по курсу. Знакомство с содержанием курса.	1			Библиотека ЦОК https://m.edsoo.ru/f841ebc8 http://www.nachalka.com/biblioteka
2	История возникновения театра. Первые зрелищные мероприятия	1			Библиотека ЦОК https://m.edsoo.ru/f841fb4a http://www.nachalka.com/biblioteka
3	История современного театра. Детские театры	1			Библиотека ЦОК https://m.edsoo.ru/f841fb4a
4	Кукольный театр	1			Библиотека ЦОК https://m.edsoo.ru/f841f168

5	Изготовление пальчиковых кукол	1			Библиотека ЦОК https://m.edsoo.ru/f841f938
6	Цирк — зрелищный театр	1			
7	Устройство зрительного зала	1			Библиотека ЦОК https://m.edsoo.ru/f841f50a
8	Чтение произведения В. Драгунского «Где это видано, где это слыхано». Герои произведения. Отбор выразительных средств	1			Библиотека ЦОК https://m.edsoo.ru/f841f35c
9	Подготовка декораций к инсценированию произведения В.	1			Библиотека ЦОК https://m.edsoo.ru/f8421238

	Драгунского «Где это видано, где это слыхано»				http://www.nachalka.com/biblioteka
10	Инсценирование произведения В. Драгунского «Где это видано, где это слыхано». Театральная игра	1	1		Библиотека ЦОК https://m.edsoo.ru/f8421800
11	Театральная афиша. Театральная программка. Театральный билет. Спектакль «Где это видано, где это слыхано»	1			Библиотека ЦОК https://m.edsoo.ru/f842163e

12	Подведение итогов. Создание летописи разыгрываемого произведения. Интервью	1			https://m.edsoo.ru/f841f35c http://nachalka.edu.ru/
13	Аннотация. Создание аннотации на просмотренный спектакль	1			https://m.edsoo.ru/f841f35c http://nachalka.edu.ru/
14	Чтение произведения «По щучьему велению» (русская народная сказка). Герои произведения. Отбор выразительных средств	1			Библиотека ЦОК https://m.edsoo.ru/f84219d6
15	Подготовка декораций к инсценированию произведения «По щучьему велению» (русская народная	1			Библиотека ЦОК https://m.edsoo.ru/f8421c24

	сказка)				
16	Инсценирование произведения «По щучьему велению» (русская народная сказка). Театральная игра	1	1		Библиотека ЦОК https://m.edsoo.ru/f8421e54
17	Театральная афиша. Театральная программка. Театральный билет. Спектакль «По щучьему велению»	1			Библиотека ЦОК https://m.edsoo.ru/f84222d2

18	Подведение итогов. Создание летописи разыгрываемого произведения. Интервью	1			Библиотека ЦОК https://m.edsoo.ru/f84284ac
19	Аннотация. Создание аннотации на просмотренный спектакль	1			Библиотека ЦОК https://m.edsoo.ru/f8428aec
20	Чтение произведения М. Горького «Воробьишко». Герои произведения. Отбор выразительных средств	1			Библиотека ЦОК https://m.edsoo.ru/f84291f4
21	Подготовка декораций к инсценированию произведения М. Горького «Воробьишко»	1			Библиотека ЦОК https://m.edsoo.ru/f84293ca
22	Инсценирование произведения М. Драгунского «Воробьишко». Театральная игра	1	1		Библиотека ЦОК https://m.edsoo.ru/f84296c2
23	Театральная афиша. Театральная	1			https://m.edsoo.ru/f841f35c
	программка. Театральный билет. Спектакль «Воробьишко»				http://nachalka.edu.ru/

24	Подведение итогов. Создание летописи разыгрываемого произведения. Интервью	1			Библиотека ЦОК https://m.edsoo.ru/f8429ec4
25	Аннотация. Создание аннотации на просмотренный спектакль	1			Библиотека ЦОК https://m.edsoo.ru/f842a086
26	Чтение произведения И. Крылова «Квартет». Герои произведения. Отбор выразительных средств	1			Библиотека ЦОК https://m.edsoo.ru/f842a23e
27	Подготовка декораций к инсценированию произведения И. Крылова «Квартет»	1			Библиотека ЦОК https://m.edsoo.ru/f842b152
28	Инсценирование произведения И. Крылова «Квартет». Театральная игра	1	1		Библиотека ЦОК https://m.edsoo.ru/f842b878
29	Театральная афиша. Театральная программка. Театральный билет. Спектакль «Квартет»	1			Библиотека ЦОК https://m.edsoo.ru/f842a23e
30	Чтение произведения С. Михалкова «Упрямый козлёнок». Герои произведения. Отбор выразительных средств	1			Библиотека ЦОК https://m.edsoo.ru/f842ba62

31	Подготовка декораций к инсценированию произведения С. Михалкова «Упрямый козлёнок»	1			Библиотека ЦОК https://m.edsoo.ru/f842bd28
32	Инсценирование произведения С. Михалкова «Упрямый козлёнок». Театральная игра	1	1		Библиотека ЦОК https://m.edsoo.ru/f842bf44
33	Театральная афиша. Театральная программка. Театральный билет. Спектакль «Упрямый козлёнок»	1			Библиотека ЦОК https://m.edsoo.ru/f842c110
34	Подведение итогов. Создание летописи разыгрываемого произведения. Интервью. Аннотация	1			Библиотека ЦОК https://m.edsoo.ru/f842c750
ОБЩЕЕ КОЛИЧЕСТВО ЧАСОВ ПО ПРОГРАММЕ		34	5		

4 КЛАСС

№ п/п	Тема урока	Количество часов		Дата изучения	Электронные цифровые образовательные ресурсы
		Всего	Практические работы		
1	Вводное занятие по курсу. Знакомство с содержанием курса.	1			Библиотека ЦОК https://m.edsoo.ru/f8434f36

2	Язык жестов. Значение слова и жеста в общении между людьми, в профессии актёра	1			Библиотека ЦОК https://m.edsoo.ru/f843639a
3	Использование жестов мимики в театральной постановке	1			Библиотека ЦОК https://m.edsoo.ru/f84364e4
4	Дикция. Тренинг гласных и согласных звуков. Упражнения в дикции. Использование дикции в театральном спектакле	1			Библиотека ЦОК https://m.edsoo.ru/f8436818
5	Темп речи. Использование темпа речи в театральной постановке	1			Библиотека ЦОК https://m.edsoo.ru/fa250646
6	Интонация. Интонационное выделение слов, предложений	1			Библиотека ЦОК https://m.edsoo.ru/f843698a
7	Развитие интонационной выразительности. Использование интонационной выразительности в театральной постановке	1			https://m.edsoo.ru/f841f35c http://nachalka.edu.ru/
8	Импровизация, или Театр-экспромт. Понятие импровизации. Игра «Преобразование». Оживление неодушевлённых предметов	1			https://m.edsoo.ru/f841f35c http://nachalka.edu.ru/

9	Диалог, монолог, или Театр одного актера. Разыгрывание монолога	1			Библиотека ЦОК https://m.edsoo.ru/f8436b10
10	Внутренний монолог. Использование жестов и мимики во внутреннем монологе	1			Библиотека ЦОК https://m.edsoo.ru/f8436caa
11	Импровизация. Актёрские этюды. Разыгрывание мини-спектаклей	1			Библиотека ЦОК https://m.edsoo.ru/f8436ffc
12	Чтение произведения Н. Носова «Витя Малеев в школе и дома». Герои произведения. Отбор выразительных средств	1			https://m.edsoo.ru/f841f35c http://nachalka.edu.ru/
13	Подготовка декораций к инсценированию произведения Н. Носова «Витя Малеев в школе и дома»	1			Библиотека ЦОК https://m.edsoo.ru/f8445a70
14	Инсценирование произведения Н. Носова «Витя Малеев в школе и дома». Театральная игра	1	1		Библиотека ЦОК https://m.edsoo.ru/f8436e12
15	Театральная афиша. Театральная программка. Театральный билет. Спектакль	1			https://m.edsoo.ru/f841f35c http://nachalka.edu.ru/
	«Витя Малеев в школе и дома»				

16	Подведение итогов. Создание летописи разыгрываемого произведения. Интервью	1			https://m.edsoo.ru/f841f35c http://nachalka.edu.ru/
17	Аннотация. Создание аннотации на просмотренный спектакль. Написание отзыва на спектакль	1			https://m.edsoo.ru/f841f35c http://nachalka.edu.ru/
18	Чтение произведения Э. Хогарта «Мафин печёт пирог». Герои произведения. Отбор выразительных средств	1			https://m.edsoo.ru/f841f35c http://nachalka.edu.ru/
19	Подготовка декораций к инсценированию произведения Э. Хогарта «Мафин печёт пирог»	1			Библиотека ЦОК https://m.edsoo.ru/f843a800
20	Инсценирование произведения Э. Хогарта «Мафин печёт пирог». Театральная игра	1	1		Библиотека ЦОК https://m.edsoo.ru/f8439ff4
21	Театральная афиша. Театральная программка. Театральный билет. Спектакль «Мафин печёт пирог»	1			Библиотека ЦОК https://m.edsoo.ru/f843ac10
22	Подведение итогов. Создание летописи разыгрываемого произведения. Интервью	1			Библиотека ЦОК https://m.edsoo.ru/f8438276
23	Аннотация. Создание аннотации на просмотренный спектакль. Написание	1			Библиотека ЦОК https://m.edsoo.ru/f8437fb0 https://m.edsoo.ru/f841f35c

	отзыва на спектакль				http://nachalka.edu.ru/
24	Чтение произведения И. Крылова «Ворона и Лисица». Герои произведения. Отбор выразительных средств	1			Библиотека ЦОК https://m.edsoo.ru/f843b818
25	Подготовка декораций к инсценированию произведения И. Крылова «Ворона и Лисица»	1			Библиотека ЦОК https://m.edsoo.ru/f843c984
26	Инсценирование произведения И. Крылова «Ворона и Лисица». Театральная игра	1	1		Библиотека ЦОК https://m.edsoo.ru/f843caec
27	Театральная афиша. Театральная программка. Театральный билет. Спектакль «Ворона и Лисица»	1			Библиотека ЦОК https://m.edsoo.ru/f843cc40
28	Подведение итогов. Создание летописи разыгрываемого произведения. Интервью	1			Библиотека ЦОК https://m.edsoo.ru/f843cda8
29	Аннотация. Создание аннотации на просмотренный спектакль. Написание отзыва на спектакль	1			Библиотека ЦОК https://m.edsoo.ru/f843cefc

30	Подготовка сценария заключительного концерта	1			Библиотека ЦОК https://m.edsoo.ru/f843d866 https://m.edsoo.ru/f841f35c http://nachalka.edu.ru/
----	--	---	--	--	---

31	Репетиция заключительного концерта	1	1		Библиотека ЦОК https://m.edsoo.ru/f843dce4
32	Заключительный концерт	1	1		Библиотека ЦОК https://m.edsoo.ru/f843f210
33	Подведение итогов за 4 года	1			Библиотека ЦОК https://m.edsoo.ru/fa25110e
34	Планирование работы на следующий год	1			Библиотека ЦОК https://m.edsoo.ru/f843f7c4 https://m.edsoo.ru/f841f35c http://nachalka.edu.ru/
ОБЩЕЕ КОЛИЧЕСТВО ЧАСОВ ПО ПРОГРАММЕ		34	5		

УЧЕБНО-МЕТОДИЧЕСКОЕ ОБЕСПЕЧЕНИЕ ОБРАЗОВАТЕЛЬНОГО ПРОЦЕССА ОБЯЗАТЕЛЬНЫЕ УЧЕБНЫЕ МАТЕРИАЛЫ ДЛЯ УЧЕНИКА

Генералова И.А. Театр. Пособие для дополнительного образования.

1-й класс. – М.: Баласс, 2012. – 48 с.

Генералова И.А. Театр. Пособие для дополнительного образования.

2-й класс. – М.: Баласс, 2012. – 48 с. Генералова И.А. Театр.

Пособие для дополнительного образования. 3-й класс. – М.:

Баласс, 2012. – 48 с.

Генералова И.А. Театр. Пособие для дополнительного образования.

4-й класс. – М.: Баласс, 2012. – 48 с.

МЕТОДИЧЕСКИЕ МАТЕРИАЛЫ ДЛЯ УЧИТЕЛЯ

1. Ганелин Е.Р. Программа обучения детей основам сценического искусства «Школьный театр». http://www.teatrbaby.ru/metod_metodika.htm

2. Генералов И.А. Программа курса «Театр» для начальной школы
Образовательная система «Школа 2100» Сборник программ. Дошкольное образование.

Начальная школа (Под научной редакцией Д.И. Фельдштейна). М.: Баласс, 2008.

ЦИФРОВЫЕ ОБРАЗОВАТЕЛЬНЫЕ РЕСУРСЫ И РЕСУРСЫ СЕТИ

ИНТЕРНЕТ

Библиотека ЦОК

<https://m.edsoo.ru/f841f35c>

Портал "Начальная школа"

<http://nachalka.edu.ru/>

Библиотека материалов для начальной школы <http://www.nachalka.com/biblioteka>

Инфоурок

<https://infourok.ru/>

3. Похмельных А.А. Образовательная программа «Основы театрального искусства». youthnet.karelia.ru/dyts/programs/2009/o_tea.doc